







Legenda:

-  Drzewa przeznaczone do wycinki (objęte decyzją na wycinkę)
-  Wycinka sanitarna - zły stan zdrowotny (objęte decyzją na wycinkę)
-  Drzewa do wycinki po sprawdzeniu gniazd lęgowych przez ornitologa (objęte decyzją na wycinkę)
-  Obrys garażu podziemnego
-  Obrys budynku ŚICCh
-  Teren budowy