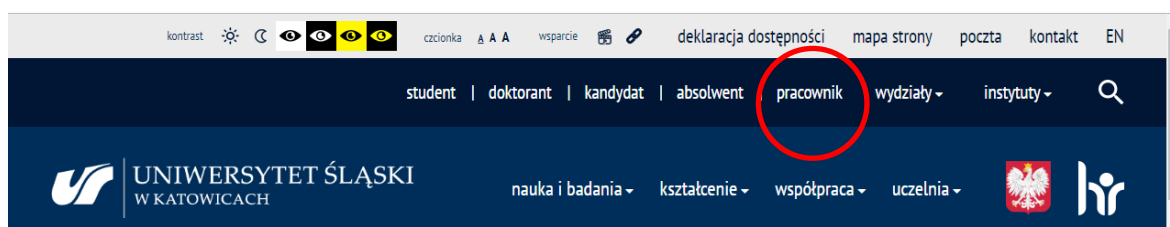


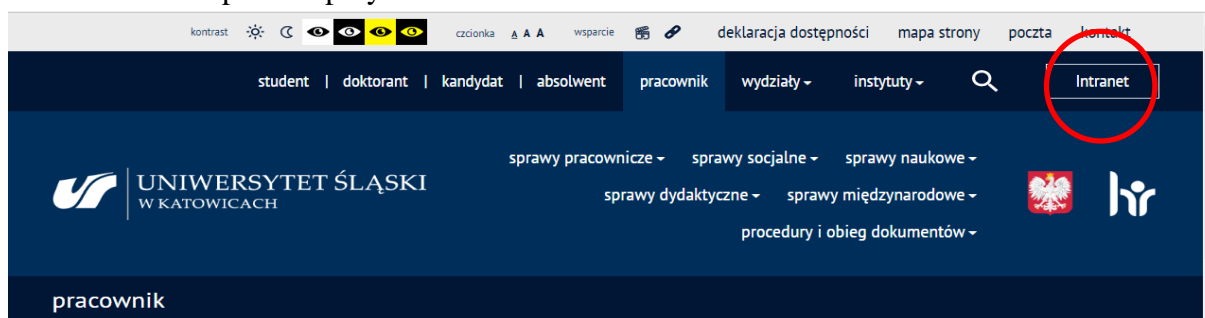
Logowanie do intranetu

Logowanie do intranetu jest możliwe poprzez kliknięcie w przycisk INTRANET znajdujący się w prawym górnym rogu w serwisie PRACOWNIK (obraz 1 i 2). Klikając w niego przechodzimy do logowania przez CAS. Użytkownik zostaje przeniesiony na stronę logowania do Centralnego Serwera Uwierzytelniania CAS (obraz 3).

Obraz 1. Widok paska z zakładkami głównymi serwisu us.edu.pl



Obraz 2. Widok paska z przyciskiem do intranetu.



Obraz 3. Widok miejsca logowania do CAS

Logowanie Zmiana hasła Dostępne serwisy Informacje dodatkowe

Wprowadź swój identyfikator i hasło

Identyfikator:

Hasło:

Ukryj mój identyfikator

Witamy w Centralnym Systemie Uwierzytelniania Uniwersytetu Śląskiego. Logując się tutaj dostajesz dostęp do Systemów Informatycznych Uniwersytetu Śląskiego.

Identyfikatorem jest Twój numer PESEL, adres e-mail lub numer indeksu.

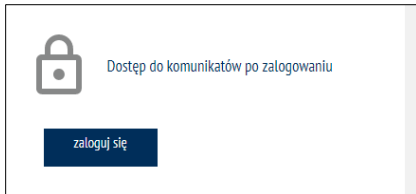
Dla zachowania bezpieczeństwa, gdy zakończysz korzystanie z usług wymagających uwierzytelnienia, [wyloguj się](#) i zamknij przeglądarkę!

Jeśli nie pamiętasz hasła, zapraszamy do skorzystania z systemu generowania nowego hasła, dostępnego [tutaj](#).

W razie jakichś trudności napisz do nas na adres diots@us.edu.pl, a szybko się odezwiemy.

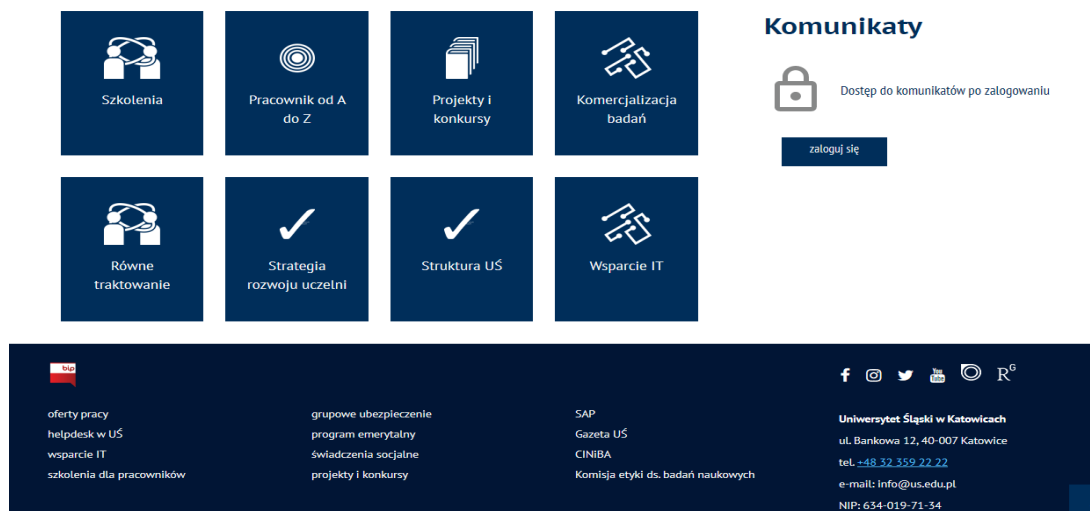
Do intranetu można zalogować się także z każdego miejsca w serwisie PRACOWNIK, które pojawia się przy niedostępnych treściach poprzez kliknięcie w przycisk ZALOGUJ SIĘ. Treści wymagające zalogowania się są oznaczone symbolem kłódki i komunikatem „Dostęp do treści po zalogowaniu się”.

Obraz 4. Widok miejsca na stronie z możliwością logowania



Przykładem treści intranetowych są *Komunikaty* pracownicze umieszczone w dole strony w strefie pracownika.

Obraz 5. Widok przed zalogowaniem do intranetu.



Obraz 6. Widok po zalogowaniu do intranetu.

