



# Losy zawodowe absolwentów Uniwersytetu Śląskiego w Katowicach

## Absolwenci rocznika 2018-2019 Pomiar po roku od ukończenia studiów

### Prezentacja uzyskanych wyników





## Wprowadzenie

Niniejszy raport jest kontynuacją projektu badawczego poświęconego losom zawodowym absolwentów, zapoczątkowanego na Uniwersytecie Śląskim przez Biuro Karier w 2009 roku. Prezentuje on wyniki badania przeprowadzonego w grupie absolwentów roku akademickiego 2018/2019 po roku od ukończenia przez nich studiów. Badanie losów zawodowych absolwentów przeprowadzono techniką sondażową z wykorzystaniem internetowego kwestionariusza ankiety składającego się z sześciu części:

**Część ogólna – skierowana do wszystkich absolwentów**



**Część skierowana do osób pracujących w organizacjach (przedsiębiorstwa i instytucje)**

**Część skierowana do respondentów prowadzących własną działalność gospodarczą**

**Część skierowana do absolwentów pracujących w charakterze freelancera**

**Część dla osób bezrobotnych i szukających pracy**

**Część dla osób niepracujących, które nie poszukują pracy**

Dołożyliśmy starań, aby prezentowane treści miały uniwersalny charakter. Prezentowane wyniki są uogólnione.

Mamy nadzieję, że niniejszy raport pozwoli czytelnikom wyciągnąć wartościowe wnioski.

*Zespół Biura Karier*





# Absolwenci i respondenci

W badaniu udział wzięło **1142 respondentów** reprezentujących różne kierunki i wydziały Uniwersytetu Śląskiego. Byli to **absolwenci roku akademickiego 2018-2019.**

(Do udziału w badaniu zaproszono 5001 osób, które kończąc studia, wyraziły zgodę na udział w badaniach, zapisując się do Bazy Absolwentów. Absolwenci wszystkich kierunków z lat 2018-2019 stanowili w sumie 5167 osób.)

## Komentarz metodologiczny:

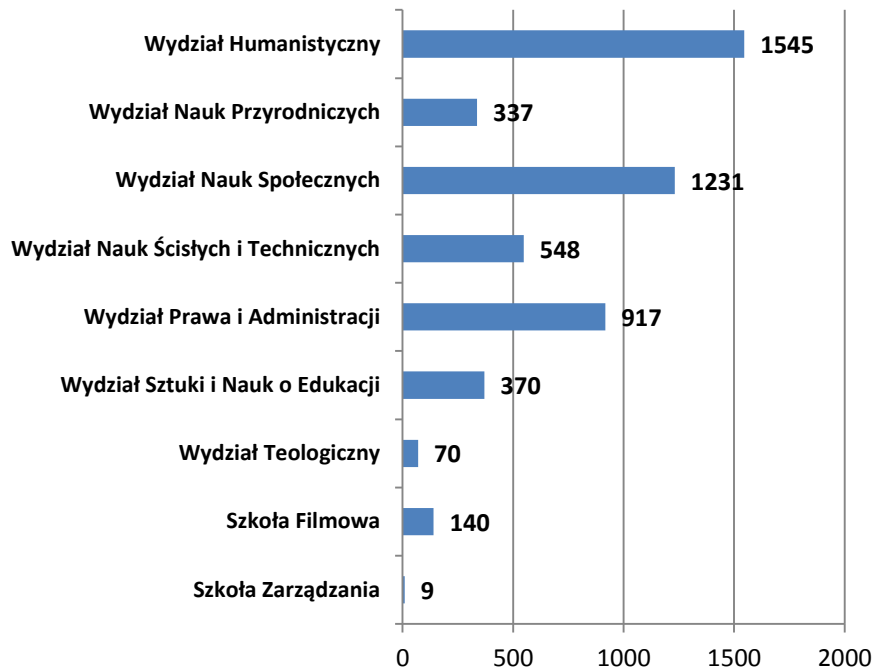
W trosce o efektywność zebranych danych w listopadzie 2020 roku przeprowadzono trzy kampanie promocyjne, podczas których zaproszenie do badania skierowano do wszystkich absolwentów, którzy pozostawili swoje dane w Bazie Absolwentów UŚ. Każdy absolwent miał zatem równą szansę, by znaleźć się w próbie. Założony cel zakładał uzyskanie jak największej liczby odpowiedzi od absolwentów. Próba nie pozwala zatem na matematyczne określenie takich parametrów związanych z reprezentatywnością, jak błąd statystyczny, ale uzyskanie odpowiedzi przyjętą metodą doboru pozwala na wnioskowanie o **dominujących bądź sporadycznie występujących cechach i opiniach**, także w odniesieniu do wyodrębnionych podgrup (np. na podstawie aktualnego statusu na rynku pracy).



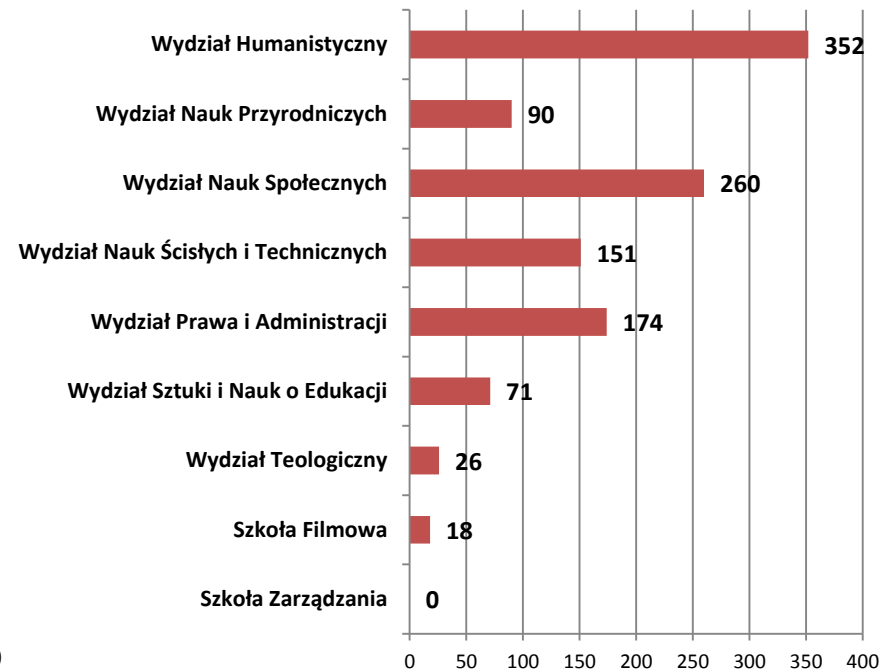


# Absolwenci i respondenci

## Liczba absolwentów

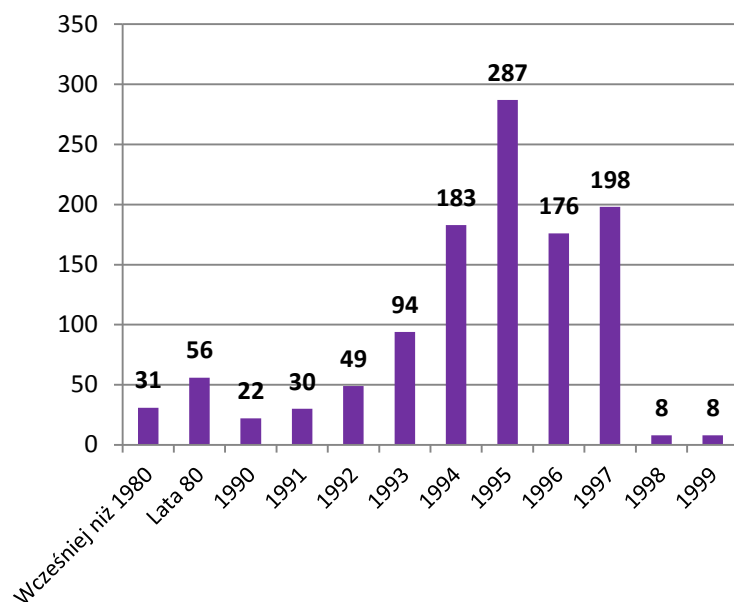


## Liczba respondentów

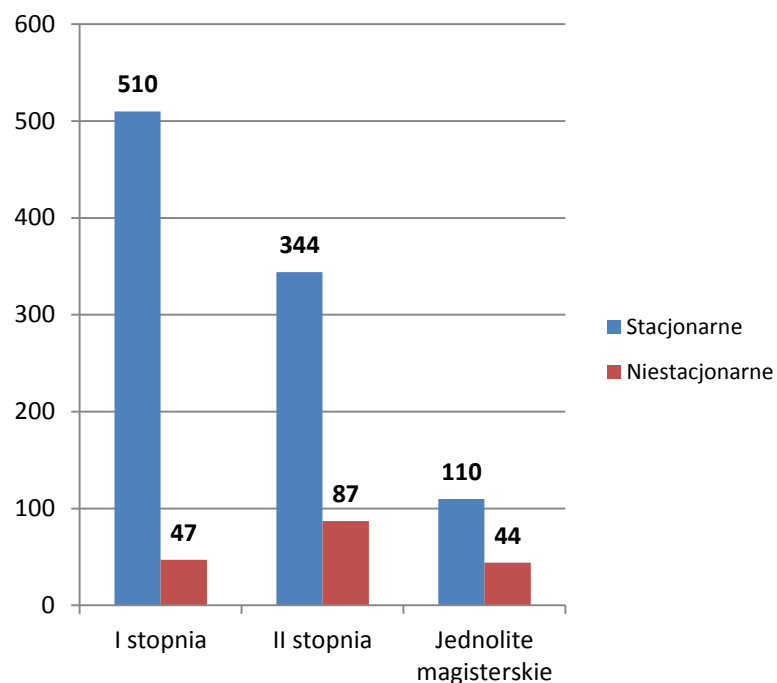


# Charakterystyka respondentów

## Rok urodzenia

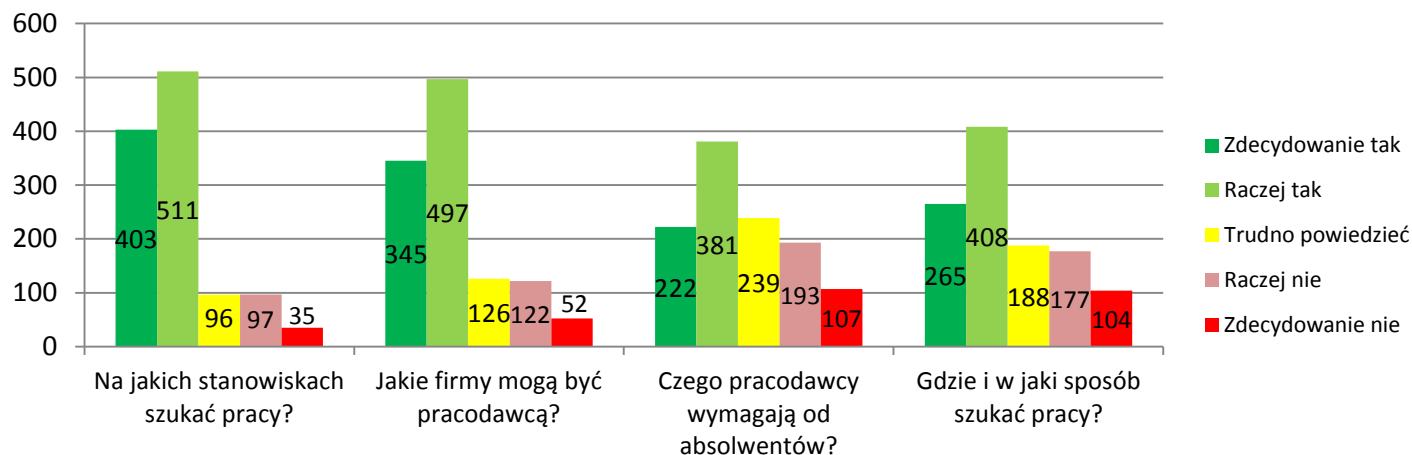


## Tryb i typ ukończonych studiów



# Czy kończąc studia absolwenci wiedzieli...

Odpowiedzi absolwentów


















Wielu osobom kończącym studia brakuje wiedzy o wymaganiach pracodawców i sposobach szukania pracy. Warto pamiętać że zarówno studenci i absolwenci UŚ mogą liczyć na wsparcie doradców zawodowych i coachów zatrudnionych w Biurze Karier UŚ.

	minimum	Średnia samoocena wiedzy	maximum	Liczba
Na jakich stanowiskach szukać pracy?	-1	0,50	1	1142
Jakie firmy mogą być pracodawcą?	-1	0,42	1	1142
Czego pracodawcy wymagają od absolwentów?	-1	0,18	1	1142
Gdzie i w jaki sposób szukać pracy?	-1	0,24	1	1142

Średnia samoocena obliczona poprzez przyznanie 1 pkt. za odpowiedź „zdecydowanie tak” oraz 0,5 pkt. za odp. „raczej tak” oraz analogicznych punktów ujemnych za odpowiedzi negatywne. Sumę punktów podzielono przez sumę odpowiedzi.



## Aktywność zawodowa w czasie studiów

	"Czy w czasie studiów podejmowałaś/eś aktywność zawodową?"		
	W Polsce	Za granicą	Nie
<b>W tym:</b>	 <b>75%</b>	 <b>7,6%</b>	 <b>23%</b>
Praca związana z kierunkiem studiów	 <b>39%</b>	 <b>2,3%</b>	
Praca niezwiązana z kierunkiem studiów	 <b>43%</b>	 <b>5,4%</b>	
Staż związany z kierunkiem studiów	 <b>13%</b>	 <b>0,8%</b>	
Staż niezwiązany z kierunkiem studiów	 <b>1%</b>	 <b>0,3%</b>	
Praktyka nadobowiązkowa	 <b>7%</b>	 <b>0,5%</b>	
Wolontariat	 <b>12%</b>	 <b>0,6%</b>	

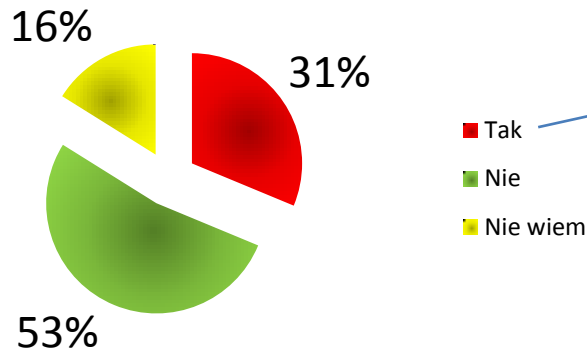
Liczba: 1142

Większość absolwentów w trakcie studiów podejmowała się jakiejś formy aktywności zawodowej. Często była to praca zgodna z kierunkiem studiów, ale częściej praca niezwiązana ze studiowanym kierunkiem. Niewielu ankietowanych w czasie studiów zdecydowało się na pracę, staż lub wolontariat za granicą.



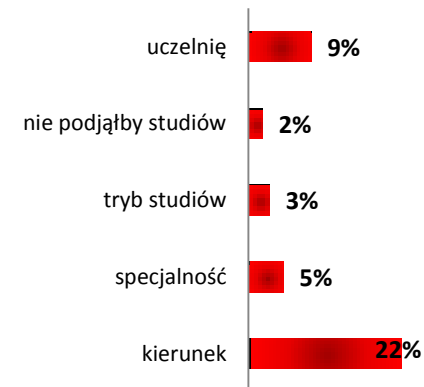
# Absolwenci, którzy zmieniliby wybór studiów

Chęć zmiany dokonanego wyboru studiów



Liczba: 1142

„Tak - co byś zmienił(a)?”



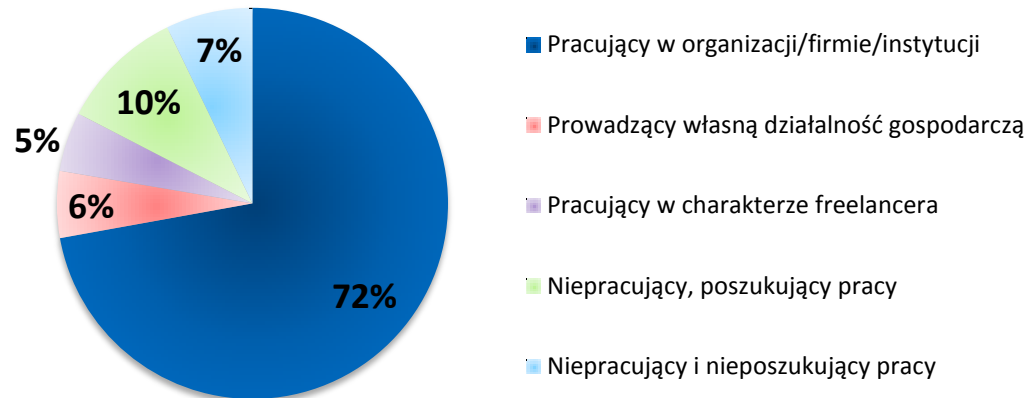
Powyższy wykres nie sumuje się do 31% z powodu możliwości wyboru wielokrotnej odpowiedzi.

Aż 53% respondentów nie zmieniałoby swojego kierunku studiów. Jednak wśród ankietowanych znalazła się grupa osób (31%), która wolałaby zmienić swój wybór dotyczący studiów. Ci, którzy dokonaliby innego wyboru, najczęściej zmieniliby kierunek, rzadziej respondenci zmieniliby uczelnię, a niewielka grupa osób w ogóle nie podjęłaby ponownie studiów na uczelni wyższej.





## Status na rynku pracy




W badanej grupie znalazło się **824 absolwentów pracujących w organizacji, 63 prowadzących własną działalność gospodarczą, 56 pracujących w charakterze freelancera, 117 poszukujących pracy i 82 biernych zawodowo**. Do każdej z tych grup skierowany został zestaw odrębnych pytań.



## Absolwenci pracujący w organizacjach (firmy i instytucje)

"Jaki jest Twój staż pracy ogółem (umowy o pracę,  
umowy zlecenia, itd.)?"



Liczba=790

Zdecydowana większość zatrudnionych ankietowanych posiadała już łącznie ponad rok stażu pracy w ramach swoich doświadczeń zawodowych.



## Absolwenci pracujący w organizacjach (firmy i instytucje)

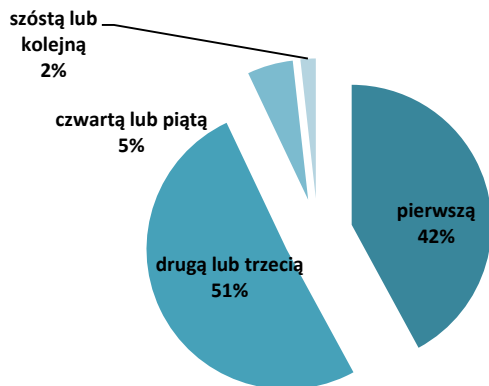
"Kiedy podjąłeś/podjęłaś obecnie wykonywaną pracę?"	
Przed rozpoczęciem studiów	56
W trakcie studiów	280
Po zakończeniu studiów	454

Zatrudnieni ankietowani najczęściej wykonywali pracę znaną przed ukończeniem studiów.

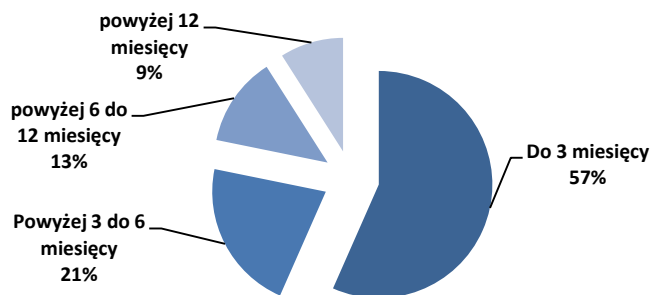
Przeważnie nie była to ich pierwsza praca po studiach.

W większości przypadków poszukiwanie obecnej pracy zajęło absolwentom **mniej niż 3 miesiące**.

„Którą z kolei pracą od ukończenia studiów jest praca wykonywana przez Ciebie obecnie?”

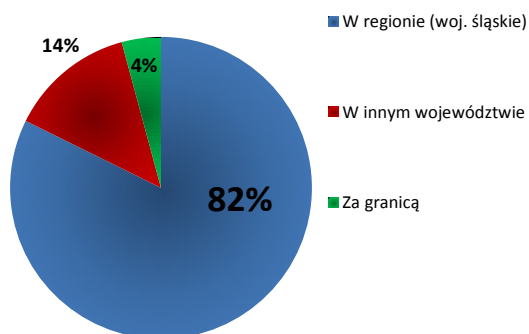


„Jak długo po ukończeniu studiów szukałeś/eś obecnej pracy?”



## Absolwenci pracujący w organizacjach (firmy i instytucje)

Gdzie pracują zatrudnieni respondenci?

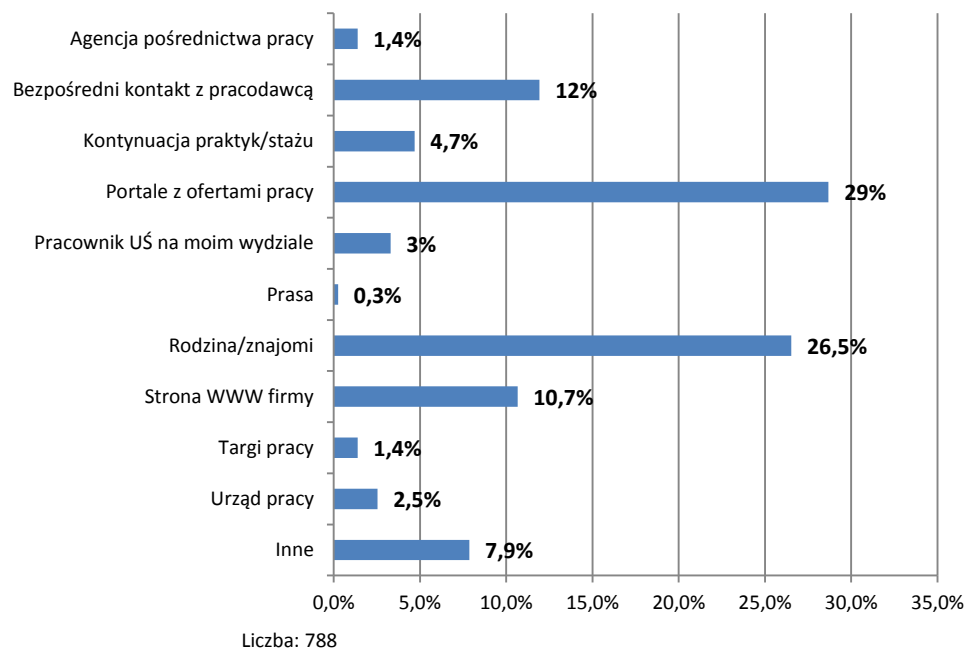


Liczba: 786

Zdecydowana większość zatrudnionych ankietowanych znalazła **pracę w regionie**.

Największe grupy zatrudnionych osób znalazły pracę poprzez portale z ofertami oraz wsparcie rodziny lub znajomych.

„Skąd dowiedziałas/ęś się o ofercie wykonywanej aktualnie pracy?”

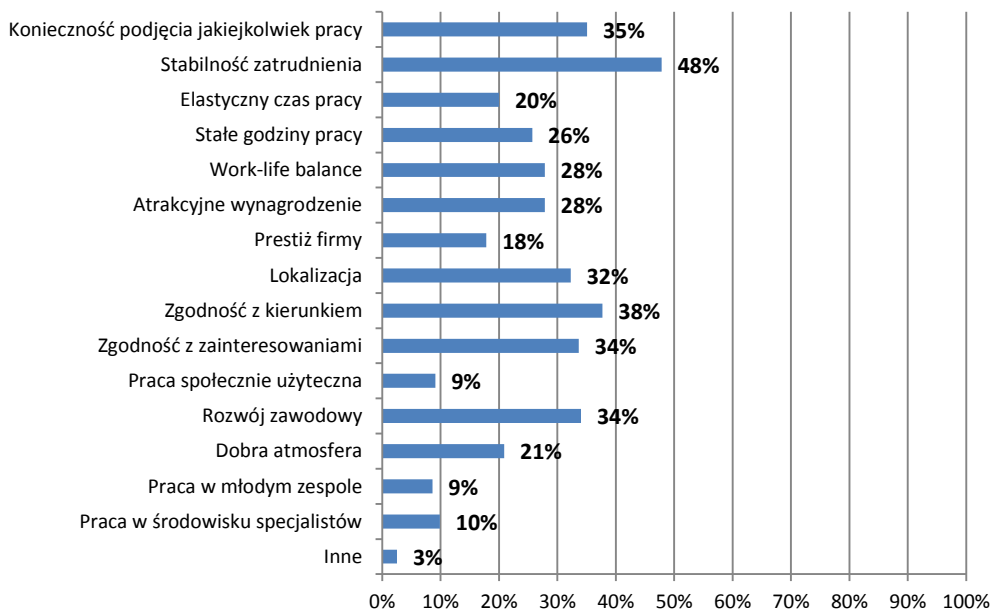


Liczba: 788



## Absolwenci pracujący w organizacjach (firmy i instytucje)

„Jakie czynniki zdecydowały, że przyjąłeś/przyjęłaś ofertę pracy,  
którą wykonujesz?”



Liczba: 790

Możliwość wielokrotnego wyboru odpowiedzi.

Różne powody sprawiły, że absolwenci przyjęli ofertę aktualnej pracy.

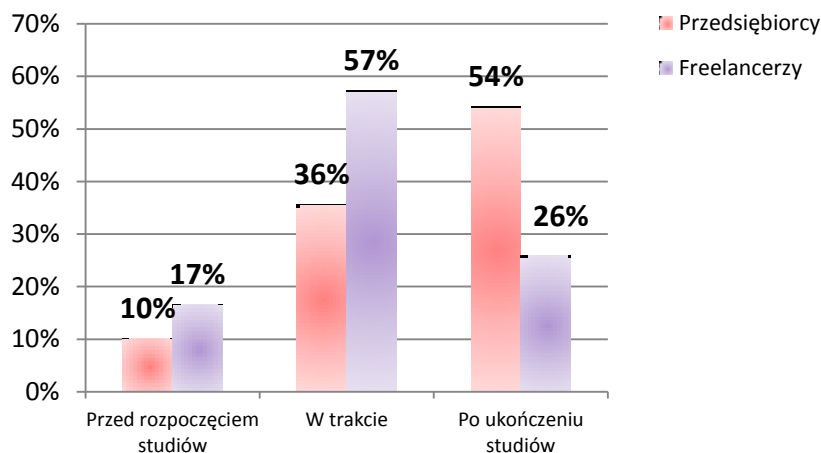
Żadna z przyczyn nie jest dominująca w grupie respondentów, ale prawie połowa ankietowanych wskazała **stabilność zatrudnienia**.

Niestety, duża grupa osób rozpoczęła aktualną pracę z powodu konieczności podjęcia jakiegokolwiek pracy.



# Przedsiębiorcy i freelancerzy

## Moment rozpoczęcia działalności

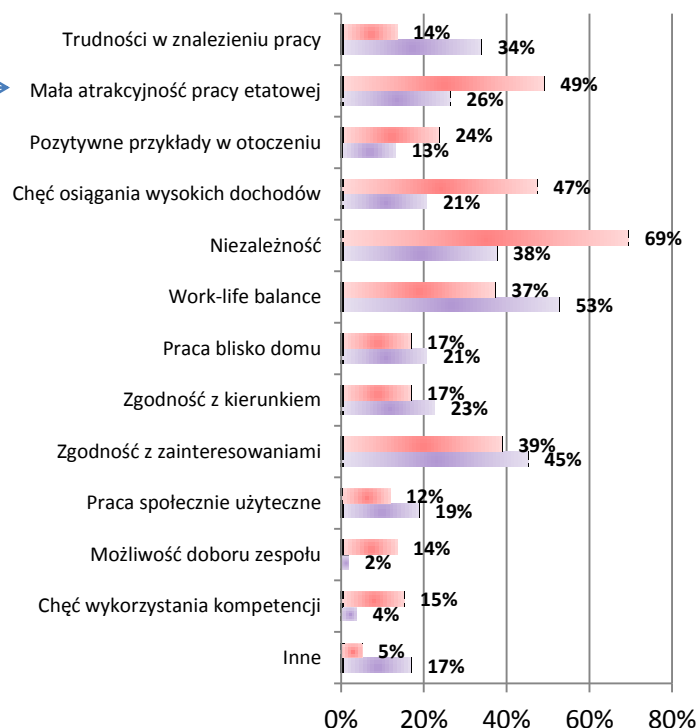


Liczba: 59 (przedsiębiorcy), 54 (freelancerzy)

Absolwenci przedsiębiorcy w większości rozpoczęli swoją działalność po studiach. Największa grupa absolwentów rozpoczęła działalność jeszcze w trakcie studiów.

Przedsiębiorców najczęściej motywowała niezależność, a freelancerów możliwość pogodzenia życia zawodowego z prywatnym.

## Powody rozpoczęcia działalności

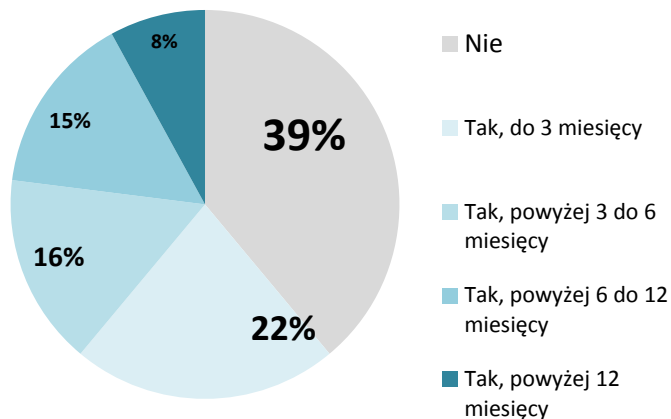


Liczba: 59 (przedsiębiorcy), 53 (freelancerzy).  
Możliwość wielokrotnego wyboru odpowiedzi.



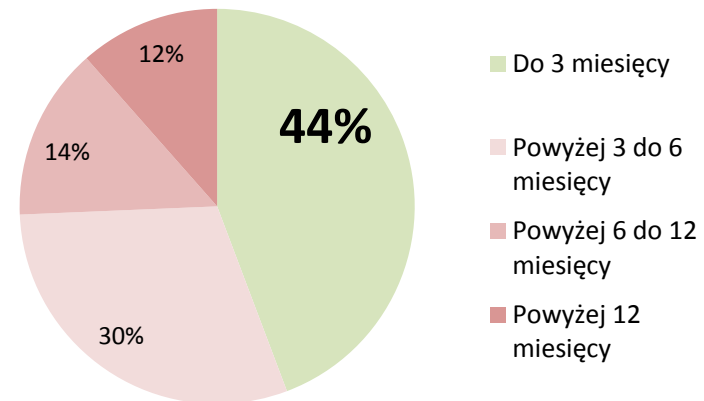
## Poszukujący pracy

„Czy pracowałeś/eś po ukończeniu studiów?”



Liczba: 113

„Jak długo poszukujesz pracy?”



Liczba: 113

Wśród absolwentów poszukujących pracy znaczna grupa nie miała jeszcze żadnego doświadczenia zawodowego po studiach, ale większość stanowiły osoby, które miały już jakiś, chociażby krótki, staż pracy.

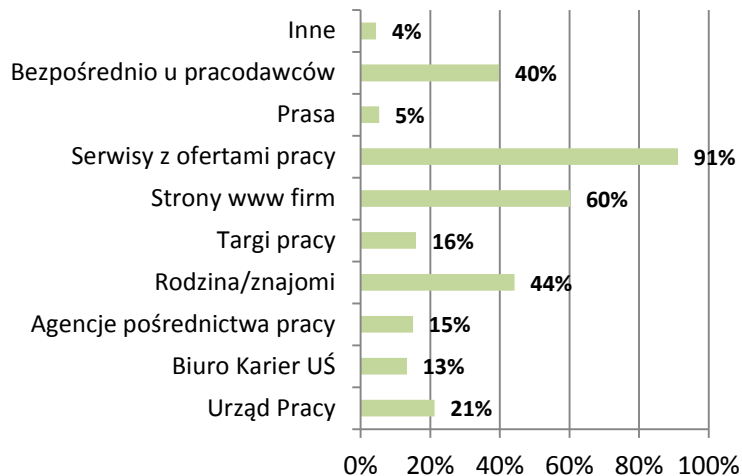
Niestety, mimo licznej grupy osób, które poszukiwały pracy od niedawna (do 3 miesięcy), w grupie przeważały osoby poszukujące pracy już od dłuższego czasu – w tym nawet ponad rok.

Zaleca się korzystanie z usług Biura Karier wspierającego studentów i absolwentów w wejściu na rynek pracy, m. in. poprzez doradztwo zawodowe, coaching kariery, serwis z ofertami pracy, praktyk i staży czy spotkania z pracodawcami na wydziałach.



## Poszukujący pracy

### „Gdzie zazwyczaj szukasz informacji o ofertach pracy?”



Liczba: 113

Możliwość wielokrotnego wyboru odpowiedzi.

Serwisy z ofertami pracy były wykorzystywane niemal przez wszystkich ankietowanych.

### "Jakiej pracy, w kontekście ukończonego przez Ciebie kierunku studiów, szukasz?"

Tylko zgodnej z wykształceniem	9%
Najchętniej zgodnej z wykształceniem	66%
Jest mi to obojętne	19%
Niezgodnej z wykształceniem	6%

Liczba: 113

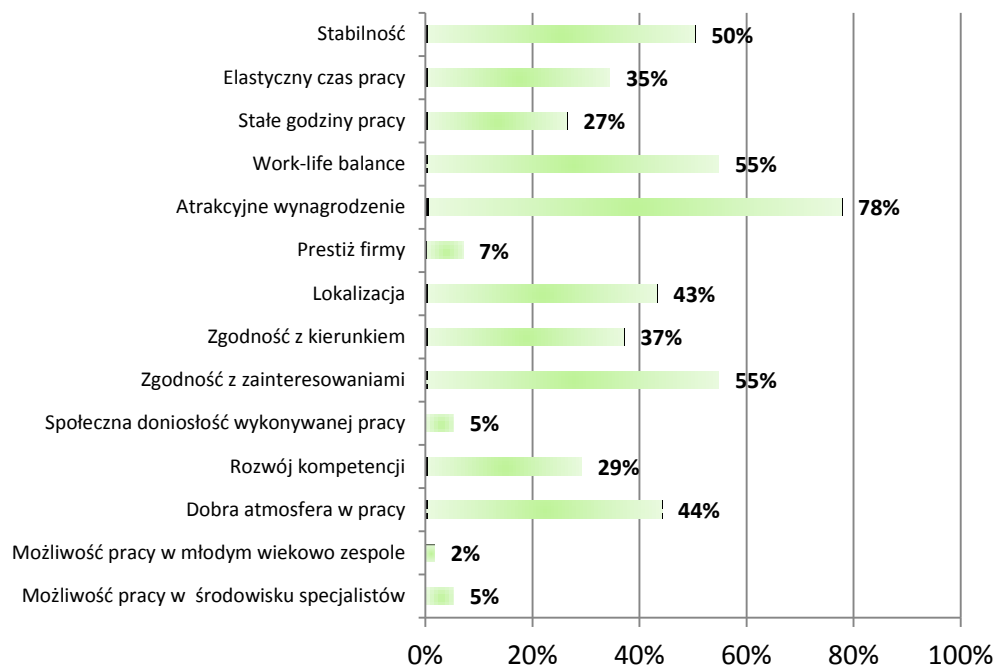
Absolwenci generalnie poszukiwali pracy zgodnej z kierunkiem studiów, rzadko jednak był to warunek konieczny podjęcia przyszłej pracy.





## Poszukujący pracy

„Jakie czynniki decydują o postrzeganiu przez Ciebie danej pracy, jako atrakcyjnej?”



**Wynagrodzenie** było wskazane najczęściej jako czynnik atrakcyjnej oferty pracy. Ponad połowa ankietowanych poszukuje pracy zgodnej z zainteresowaniami. Taki sam odsetek ceni możliwość godzenia życia zawodowego z prywatnym.

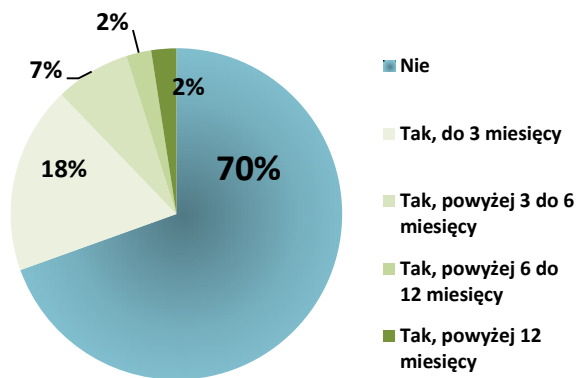
Liczba: 113

Możliwość wielokrotnego wyboru odpowiedzi.



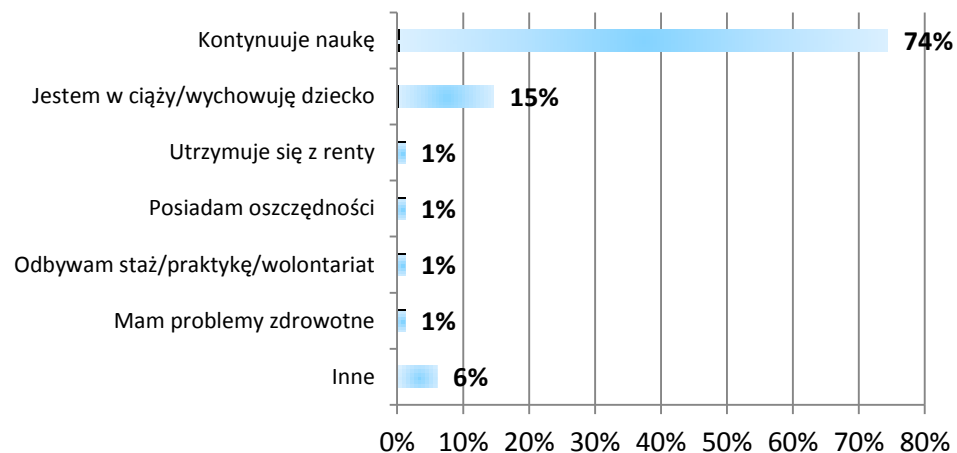
## Bierni zawodowo

„Czy pracowałeś/eś po ukończeniu studiów?”



Liczba = 82

„Dlaczego nie szukasz pracy?”



Liczba = 82

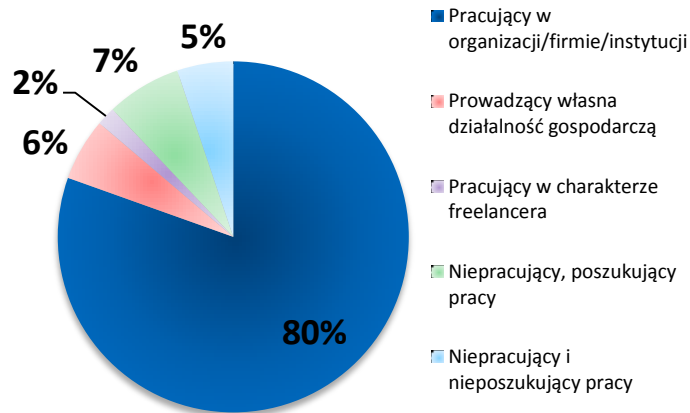
Wśród biernych zawodowo respondentów większość osób nie pracowała po studiach. Wśród powodów nie podejmowania pracy dominowała **kontynuacja nauki**.



# Absolwenci kierunków administracyjnych i prawniczych

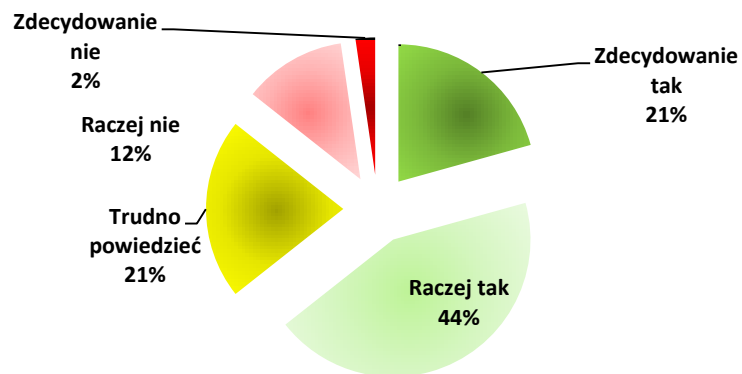
(W tym: administracja, prawo i przedsiębiorczość)

### Status na rynku pracy



Liczba: 174

### „Czy twoim zdaniem na rynku pracy istnieje zapotrzebowanie na wiedzę i umiejętności zdobyte przez Ciebie w czasie studiów(…)?”



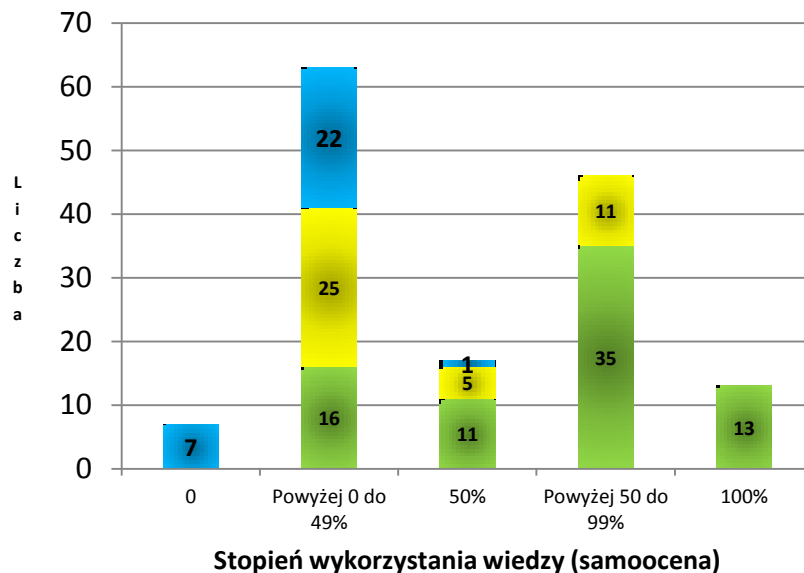
Liczba: 174



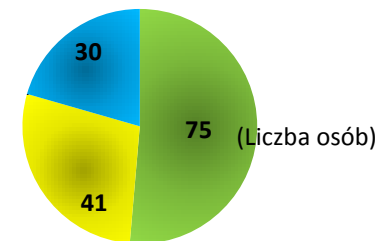
# Absolwenci kierunków administracyjnych i prawniczych

(W tym: administracja, prawo i przedsiębiorczość)

Czy respondenci pracują w zgodzie z ukończonym kierunkiem i w jakim stopniu wykorzystują uzyskaną na studiach wiedzę?



- Wykonujący prace niezwiązane z kierunkiem studiów
- Pracujący częściowo zgodnie z ukończonym kierunkiem
- Pracujący całkowicie zgodnie z ukończonym kierunkiem



Absolwenci kierunków administracyjnych i prawniczych w większości **pracowali w zawodach całkowicie związanych z ich kierunkiem studiów**. Znikoma była liczba osób, które w aktualnej pracy nie wykorzystywały wiedzy ze studiów.

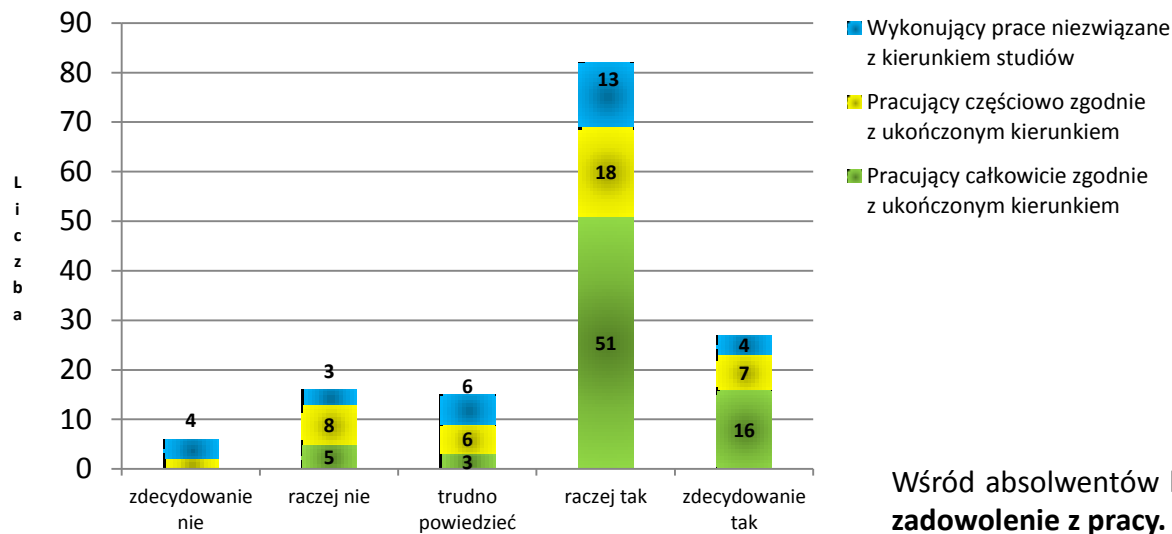
Liczba: 146 (ważne odpowiedzi osób zatrudnionych, przedsiębiorców i freelancerów)



# Absolwenci kierunków administracyjnych i prawniczych

(W tym: administracja, prawo i przedsiębiorczość)

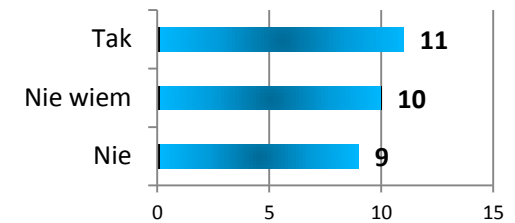
Czy respondenci są zadowoleni ze swojej sytuacji zawodowej?



„Czy jesteś zadowolona/y ze swojej sytuacji zawodowej?”

Liczba: 146 (ważne odpowiedzi osób zatrudnionych, przedsiębiorców i freelancerów)

"Czy w przyszłości chciał(a)byś pracować zgodnie z ukończonym kierunkiem studiów?"



Pytanie zadane osobom, które wykonywały pracę niezgodną z wykształceniem.

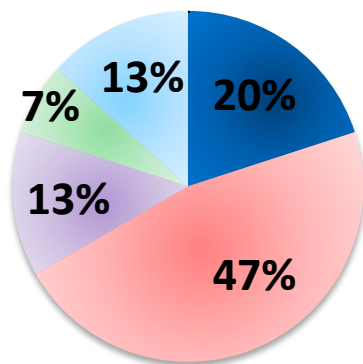
Wśród absolwentów kierunków prawniczych **przeważa zadowolenie z pracy.**



## Absolwenci kierunków artystycznych

(W tym: grafika i projektowanie gier i przestrzeni wirtualnej)

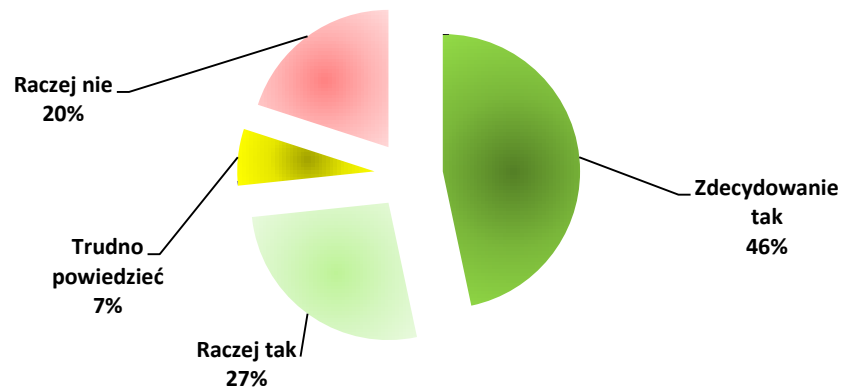
### Status na rynku pracy



Liczba:15

- Pracujący w organizacji/firmie/instytucji
- Pracujący w charakterze freelancera
- Niepracujący, poszukujący pracy
- Niepracujący i nieposzukujący pracy

### „Czy twoim zdaniem na rynku pracy istnieje zapotrzebowanie na wiedzę i umiejętności zdobyte przez Ciebie w czasie studiów(...)?”



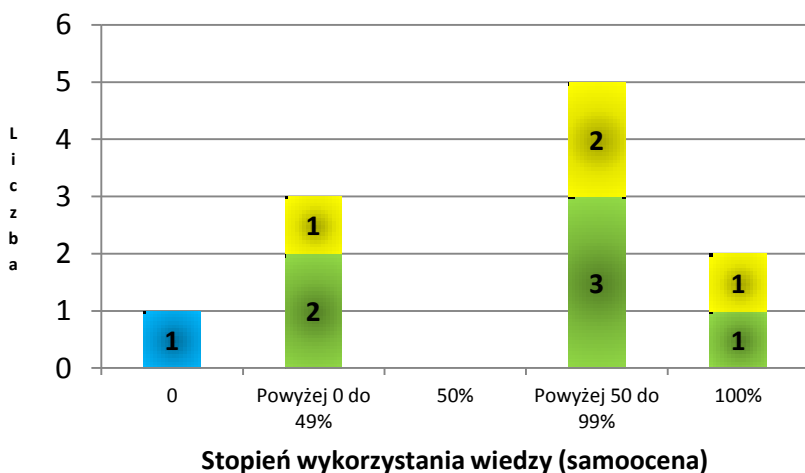
Liczba:15



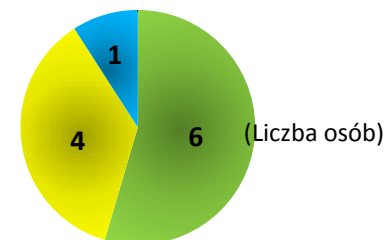
## Absolwenci kierunków artystycznych

(W tym: grafika i projektowanie gier i przestrzeni wirtualnej)

Czy respondenci pracują w zgodzie z ukończonym kierunkiem i w jakim stopniu wykorzystują uzyskaną na studiach wiedzę?



- Wykonujący prace niezwiązane z kierunkiem studiów
- Pracujący częściowo zgodnie z ukończonym kierunkiem
- Pracujący całkowicie zgodnie z ukończonym kierunkiem



W grupie absolwentów kierunków artystycznych przeważały osoby, które wykonywały **prace zgodne z kierunkiem**. Znaczna część z nich pracowała w ramach własnej działalności gospodarczej.

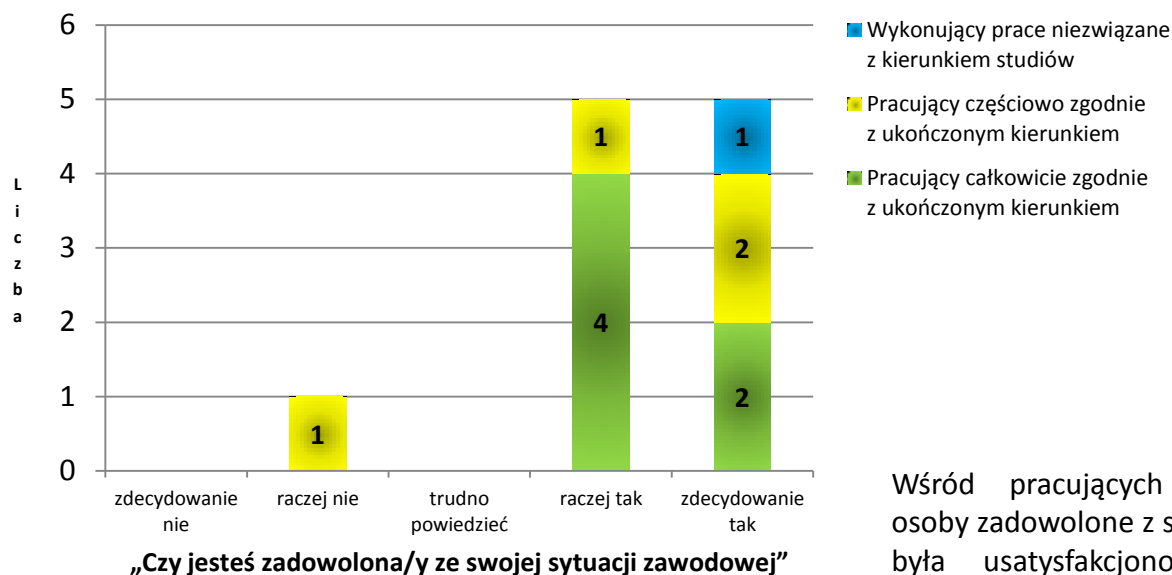
Liczba: 11 (ważne odpowiedzi osób zatrudnionych, przedsiębiorców i freelancerów)



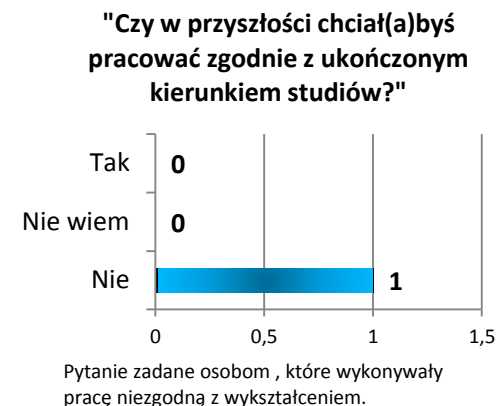
# Absolwenci kierunków artystycznych

(W tym: grafika i projektowanie gier i przestrzeni wirtualnej)

Czy respondenci są zadowoleni ze swojej sytuacji zawodowej?



Liczba: 11 (ważne odpowiedzi osób zatrudnionych, przedsiębiorców i freelancerów)



Wśród pracujących absolwentów przeważały osoby zadowolone z sytuacji, ale jedna z tych osób była usatysfakcjonowana pracą niezwiązaną z wykształceniem.

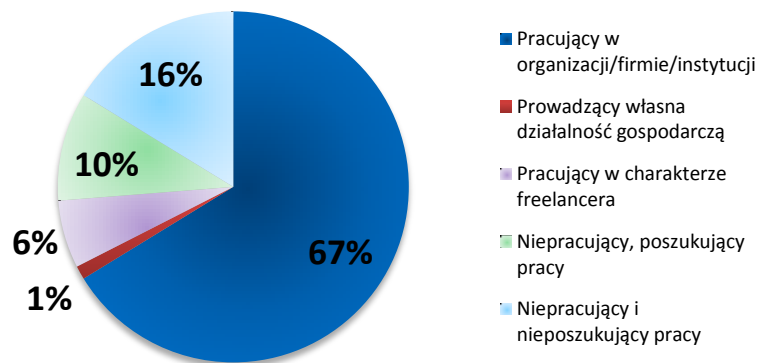




# Absolwenci kierunków biologicznych i przyrodniczych

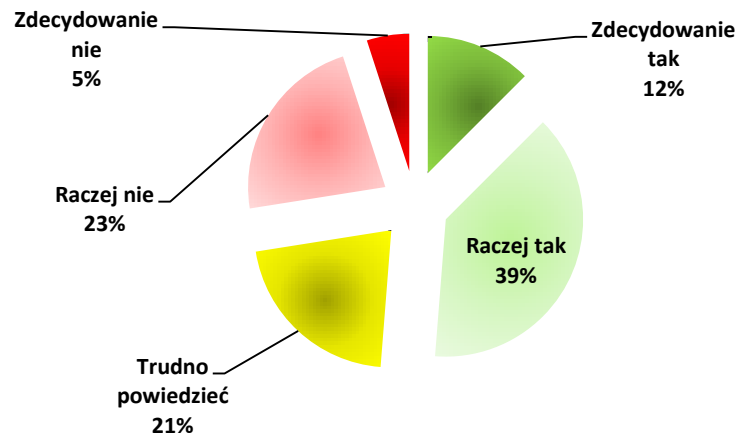
(W tym: biologia, biotechnologia, ochrona środowiska, geografia i geologia)

**Status na rynku pracy**



Liczba: 80

**„Czy twoim zdaniem na rynku pracy istnieje zapotrzebowanie na wiedzę i umiejętności zdobyte przez Ciebie w czasie studiów(…)?”**



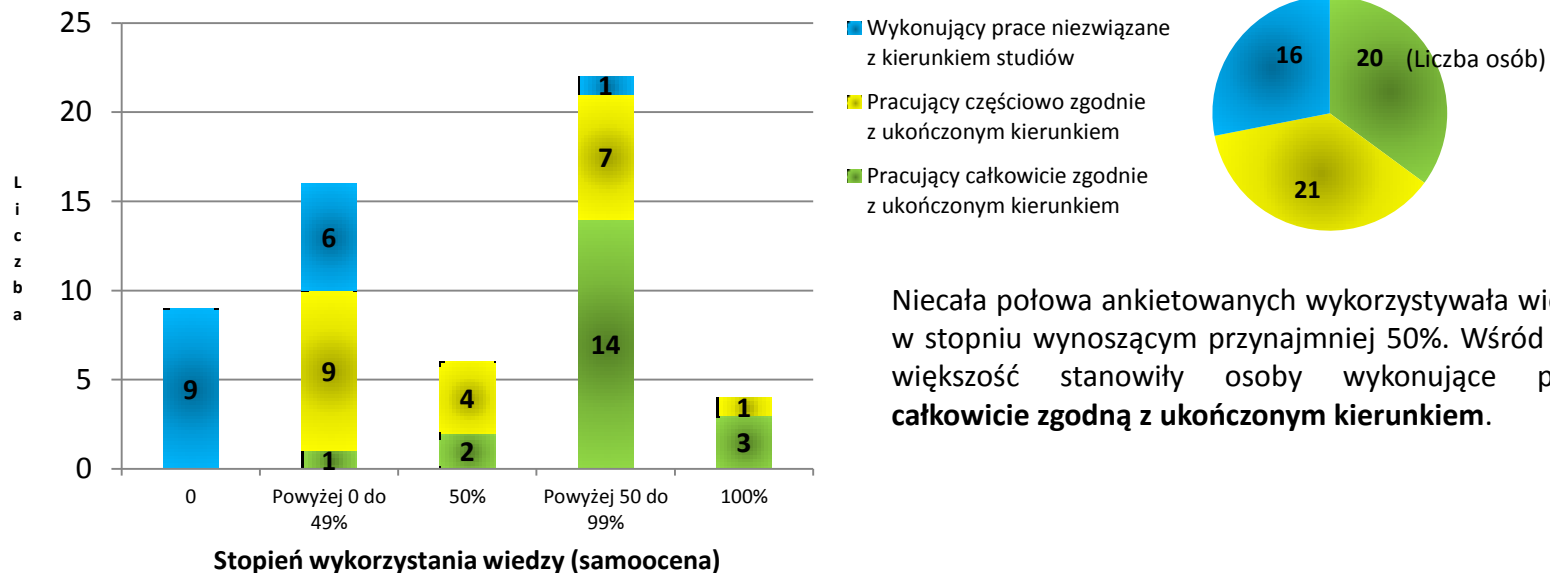
Liczba: 80



# Absolwenci kierunków biologicznych i przyrodniczych

(W tym: biologia, biotechnologia, ochrona środowiska, geografia i geologia)

Czy respondenci pracują w zgodzie z ukończonym kierunkiem i w jakim stopniu wykorzystują uzyskaną na studiach wiedzę?



Niecała połowa ankietowanych wykorzystywała wiedzę w stopniu wynoszącym przynajmniej 50%. Wśród nich większość stanowiły osoby wykonujące pracę **całkowicie zgodną z ukończonym kierunkiem.**

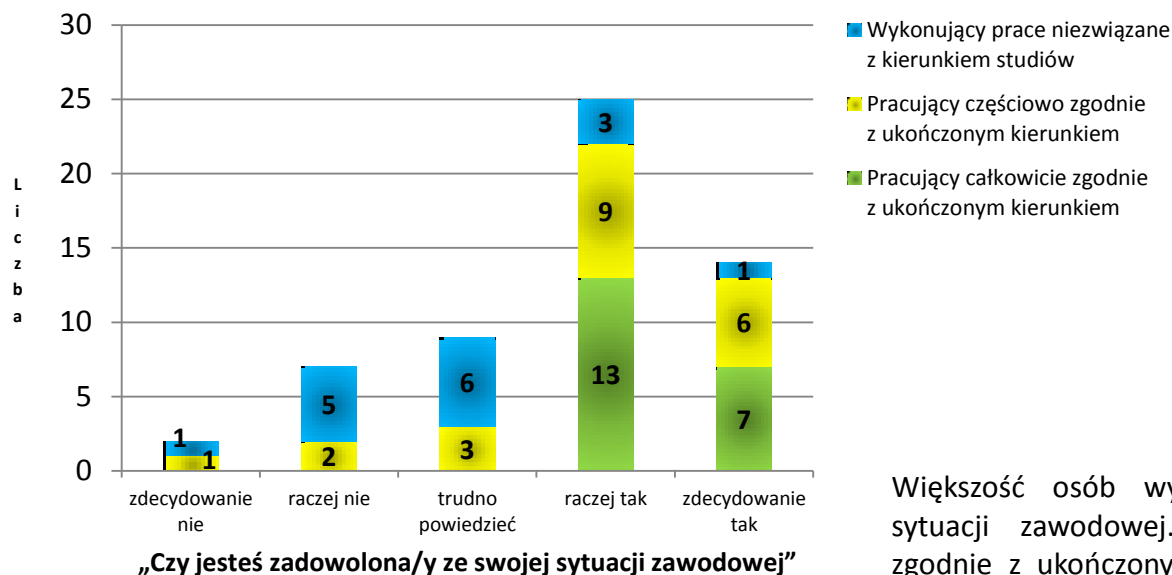
Liczba: 57 (ważne odpowiedzi osób zatrudnionych, przedsiębiorców i freelancerów)



# Absolwenci kierunków biologicznych i przyrodniczych

(W tym: biologia, biotechnologia, ochrona środowiska, geografia i geologia)

Czy respondenci są zadowoleni ze swojej sytuacji zawodowej?



Liczba: 57 (ważne odpowiedzi osób zatrudnionych, przedsiębiorców i freelancerów)



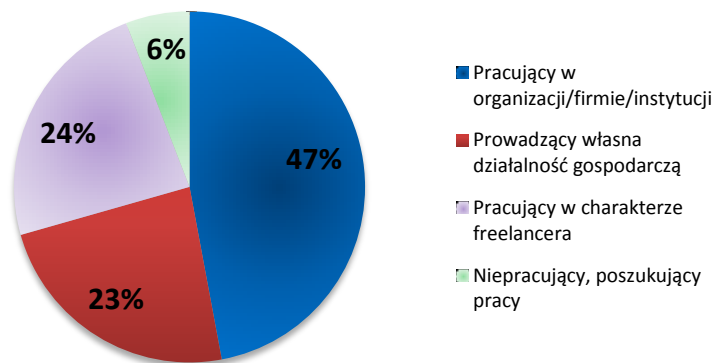
Większość osób wyraziła zadowolenie ze swojej sytuacji zawodowej. Osoby pracujące całkowicie zgodnie z ukończonym kierunkiem były **zadowolone z sytuacji**.



## Absolwenci kierunków ekonomicznych

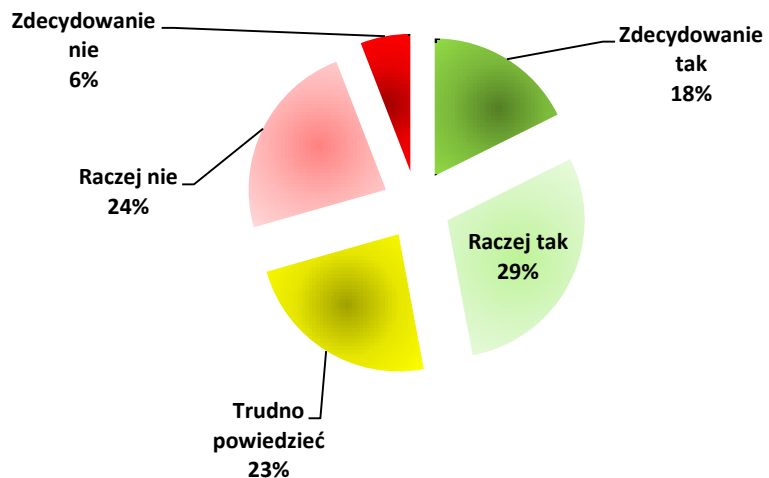
(W tym: zarządzanie oraz organizacja produkcji filmowej i telewizyjnej)

### Status na rynku pracy



Liczba: 17

### „Czy twoim zdaniem na rynku pracy istnieje zapotrzebowanie na wiedzę i umiejętności zdobyte przez Ciebie w czasie studiów(...)?”



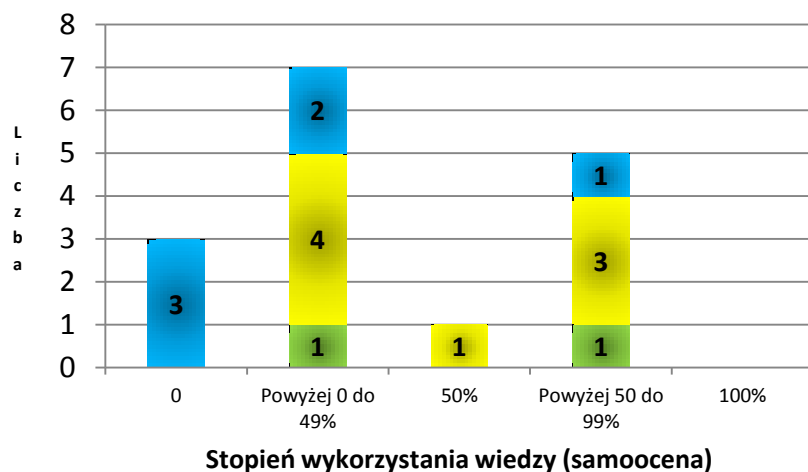
Liczba: 17



## Absolwenci kierunków ekonomicznych

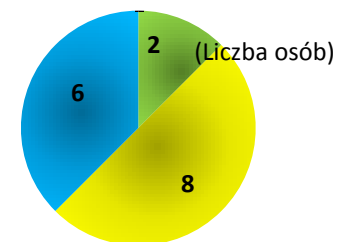
(W tym: zarządzanie oraz organizacja produkcji filmowej i telewizyjnej)

Czy respondenci pracują w zgodzie z ukończonym kierunkiem i w jakim stopniu wykorzystują uzyskaną na studiach wiedzę?



Liczba: 16 (ważne odpowiedzi osób zatrudnionych, przedsiębiorców i freelancerów)

- Wykonujący prace niezwiązane z kierunkiem studiów
- Pracujący częściowo zgodnie z ukończonym kierunkiem
- Pracujący całkowicie zgodnie z ukończonym kierunkiem



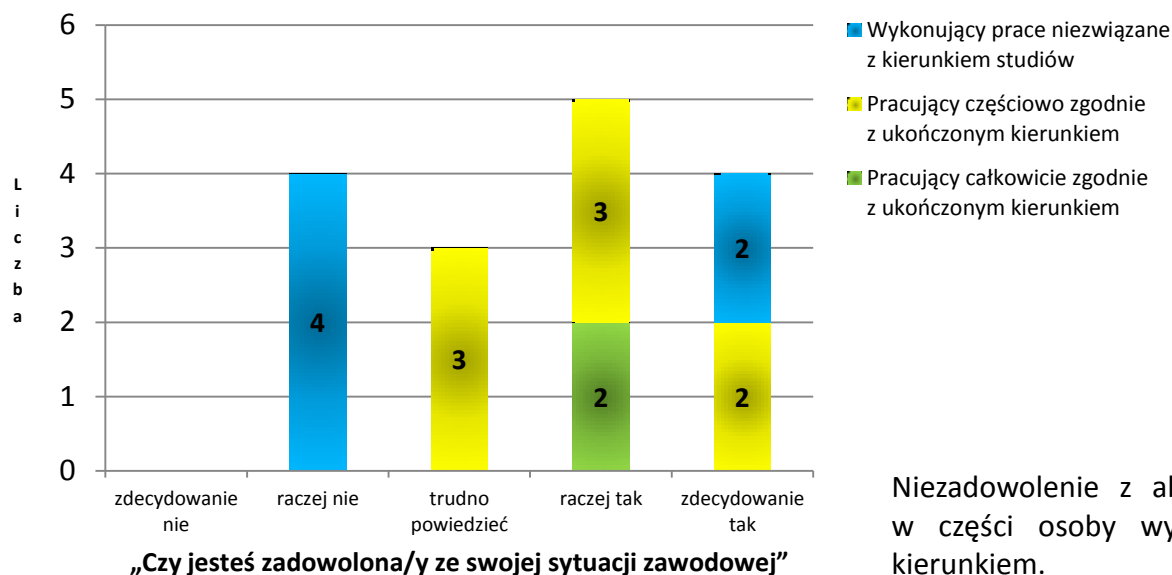
Respondenci w różnym stopniu wykorzystywali wiedzę w pracy zawodowej. W grupie było niewiele osób pracujących całkowicie zgodnie z kierunkiem.



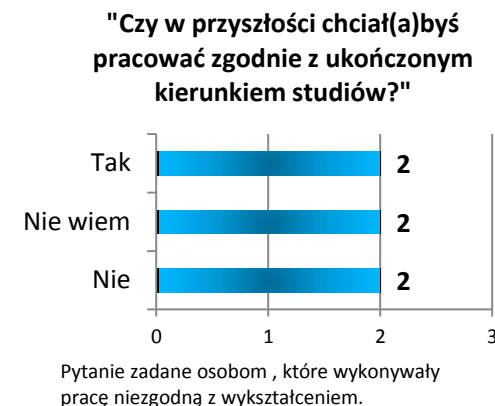
# Absolwenci kierunków ekonomicznych

(W tym: zarządzanie oraz organizacja produkcji filmowej i telewizyjnej)

Czy respondenci są zadowoleni ze swojej sytuacji zawodowej?



Liczba: 16 (ważne odpowiedzi osób zatrudnionych, przedsiębiorców i freelancerów)



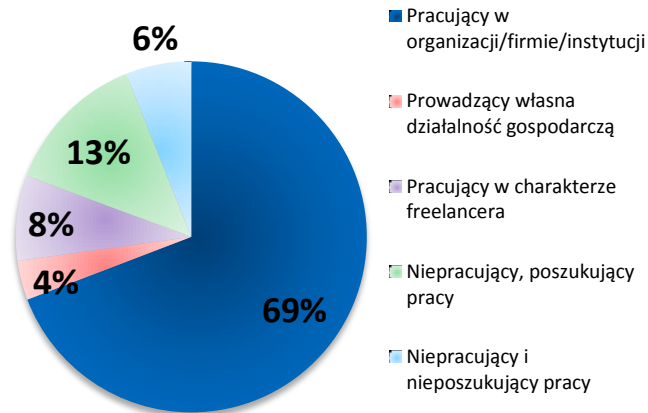
Niezadowolenie z aktualnej sytuacji dotknęło tylko w części osoby wykonujące pracę niezwiązaną z kierunkiem.



# Absolwenci kierunków humanistycznych

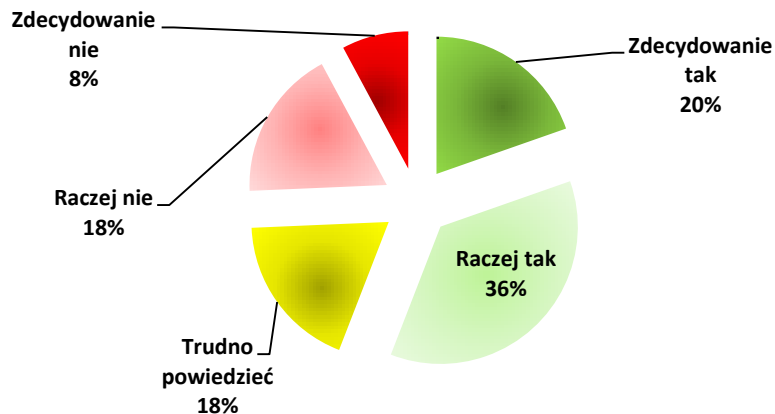
(W tym: filologie, kulturoznawstwo, historia, filozofia, teologia)

## Status na rynku pracy



Liczba: 331

## „Czy twoim zdaniem na rynku pracy istnieje zapotrzebowanie na wiedzę i umiejętności zdobyte przez Ciebie w czasie studiów(…)?”



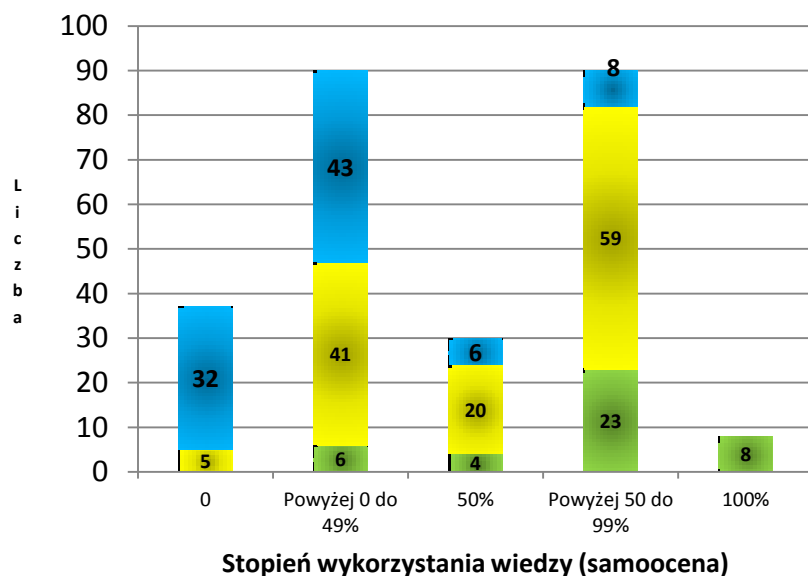
Liczba: 331



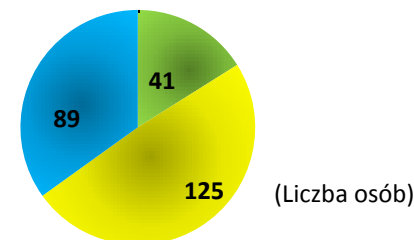
# Absolwenci kierunków humanistycznych

(W tym: filologie, kulturoznawstwo, historia, filozofia, teologia)

Czy respondenci pracują w zgodzie z ukończonym kierunkiem i w jakim stopniu wykorzystują uzyskaną na studiach wiedzę?



- Wykonujący prace niezwiązane z kierunkiem studiów
- Pracujący częściowo zgodnie z ukończonym kierunkiem
- Pracujący całkowicie zgodnie z ukończonym kierunkiem



Wśród respondentów, którzy ukończyli kierunki humanistyczne, największą grupę pod kątem zgodności pracy z wykształceniem, stanowiły osoby pracujące „częściowo” zgodnie z kierunkiem. W tej grupie znalazły się osoby w różnym stopniu wykorzystujące wiedzę ze studiów.

Liczba: 255 (ważne odpowiedzi osób zatrudnionych, przedsiębiorców i freelancerów)

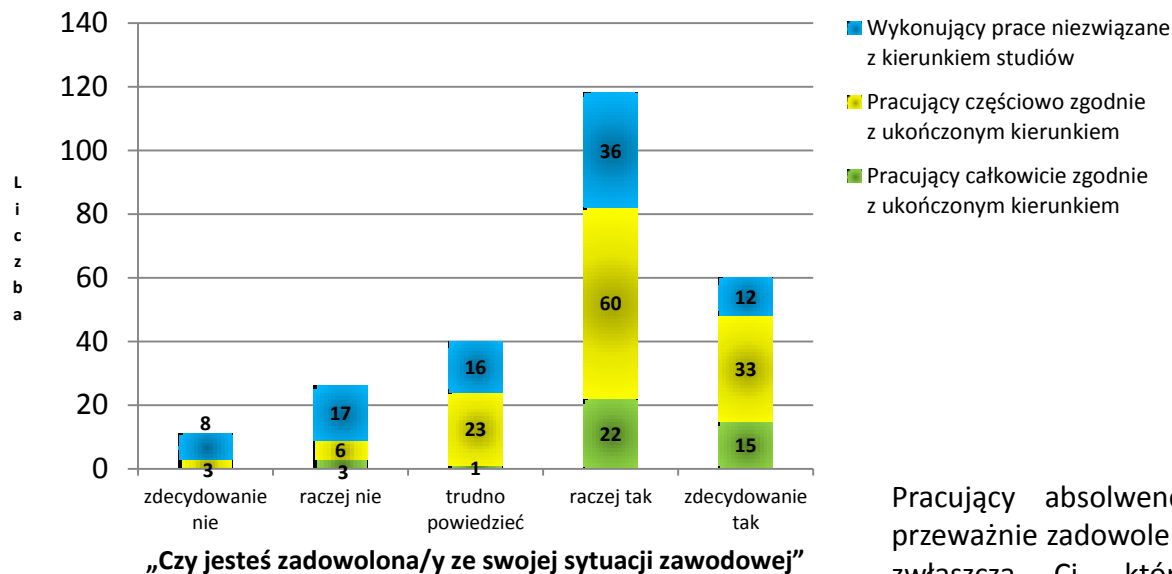




# Absolwenci kierunków humanistycznych

(W tym: filologie, kulturoznawstwo, historia, filozofia, teologia)

Czy respondenci są zadowoleni ze swojej sytuacji zawodowej?



Liczba: 255 (ważne odpowiedzi osób zatrudnionych, przedsiębiorców i freelancerów)



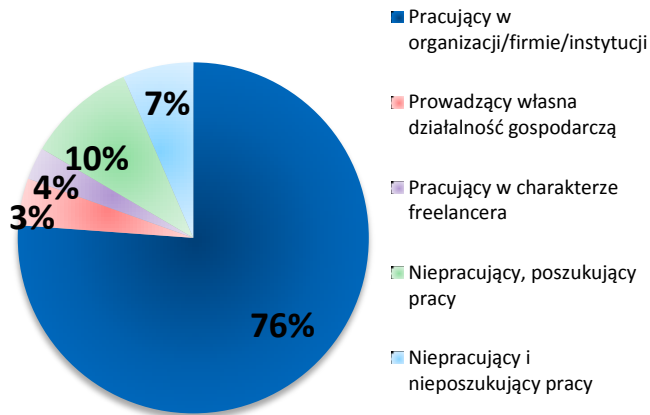
Pracujący absolwenci nauk humanistycznych byli przeważnie zadowoleni ze swojej sytuacji zawodowej – zwłaszcza Ci, którzy wykonują prace zgodne z ukończonym kierunkiem.



# Absolwenci kierunków społecznych

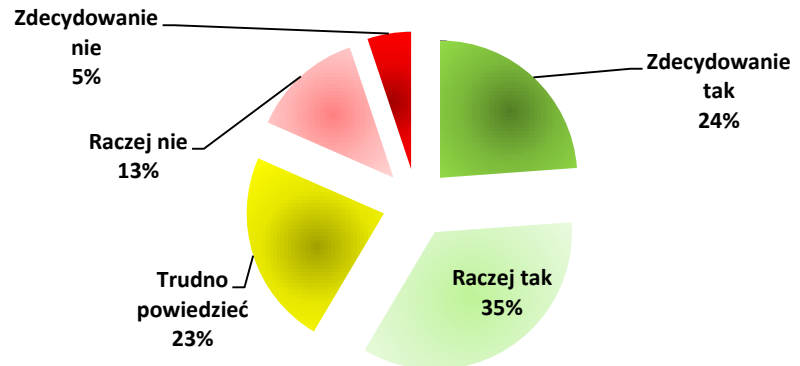
(W tym: pedagogika, psychologia, politologia, socjologia, dziennikarstwo i komunikacja społeczna)

## Status na rynku pracy



Liczba: 369

## „Czy twoim zdaniem na rynku pracy istnieje zapotrzebowanie na wiedzę i umiejętności zdobyte przez Ciebie w czasie studiów(…)?”



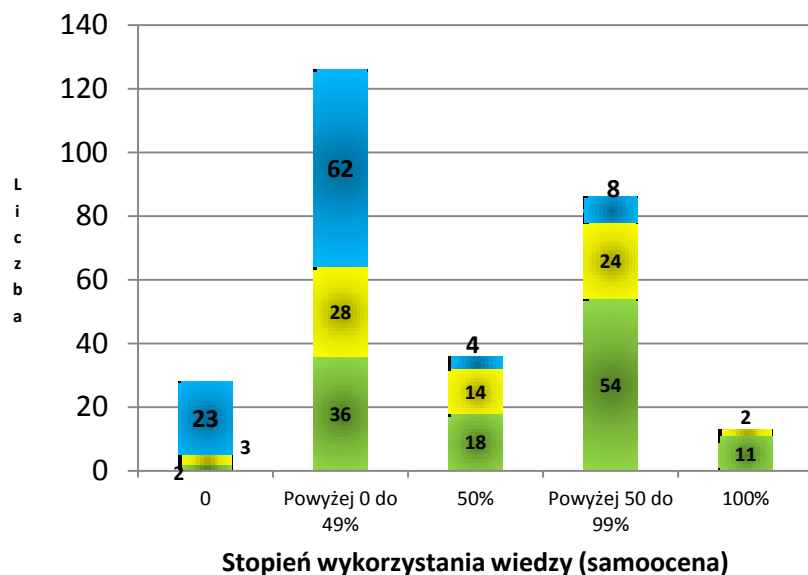
Liczba: 369



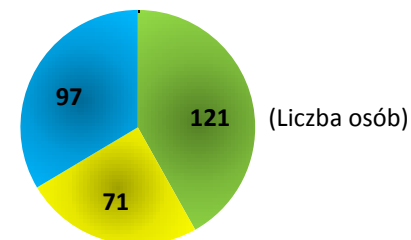
## Absolwenci kierunków społecznych

(W tym: pedagogika, psychologia, politologia, socjologia, dziennikarstwo i komunikacja społeczna)

Czy respondenci pracują w zgodzie z ukończonym kierunkiem i w jakim stopniu wykorzystują uzyskaną na studiach wiedzę?



- Wykonujący prace niezwiązane z kierunkiem studiów
- Pracujący częściowo zgodnie z ukończonym kierunkiem
- Pracujący całkowicie zgodnie z ukończonym kierunkiem



Największą grupę stanowili absolwenci, którzy wykonywali pracę **całkowicie zgodną z kierunkiem studiów**. Ludzie z tej grupy w różnym stopniu wykorzystywali wiedzę ze studiów, ale najczęściej powyżej 50%. Niewielu było absolwentów, którzy nie wykorzystywaliby wiedzy ze studiów – nawet wśród tych, którzy wykonywali prace niezwiązane z ukończonym kierunkiem.

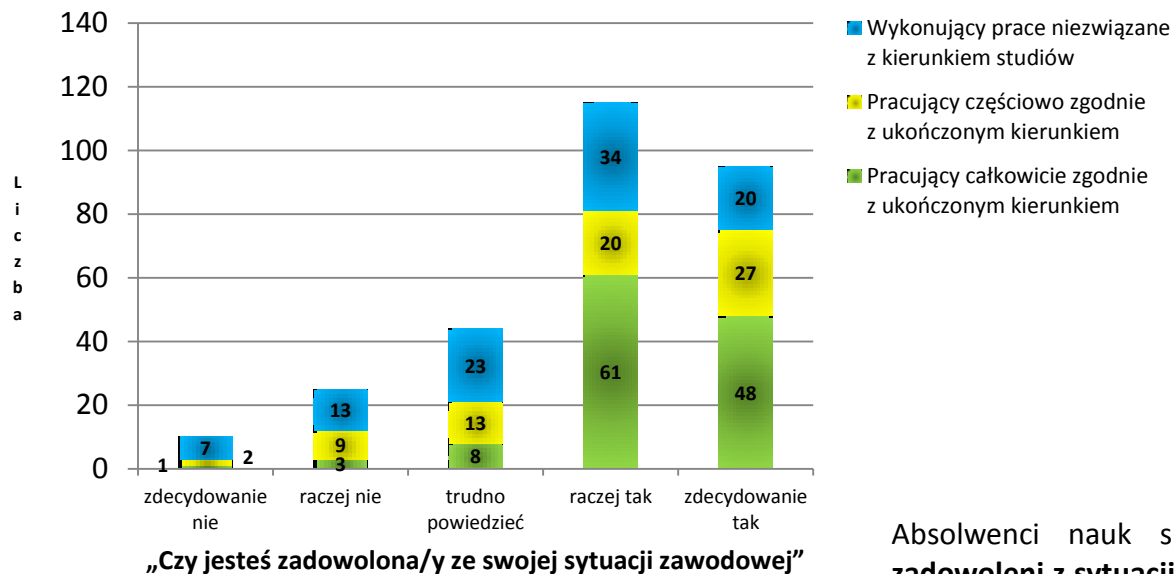
Liczba: 289 (ważne odpowiedzi osób zatrudnionych, przedsiębiorców i freelancerów)



# Absolwenci kierunków społecznych

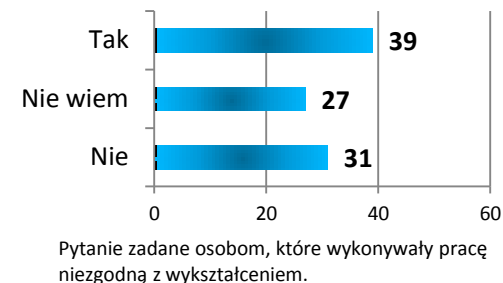
(W tym: pedagogika, psychologia, politologia, socjologia, dziennikarstwo i komunikacja społeczna)

Czy respondenci są zadowoleni ze swojej sytuacji zawodowej?



Liczba: 198 (ważne odpowiedzi osób zatrudnionych, przedsiębiorców i freelancerów)

"Czy w przyszłości chciał(a)byś pracować zgodnie z ukończonym kierunkiem studiów?"



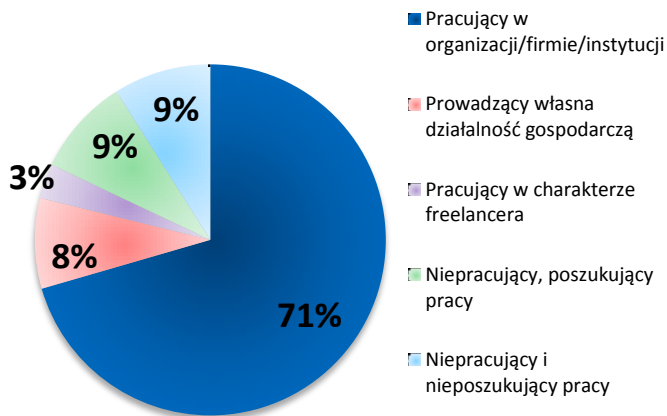
Absolwenci nauk społecznych byli **w większości zadowoleni z sytuacji zawodowej**. Dotyczy to zarówno osób pracujących zgodnie z wykształceniem, jak i wykonujących prace niezwiązane z kierunkiem.



## Absolwenci kierunków ścisłych

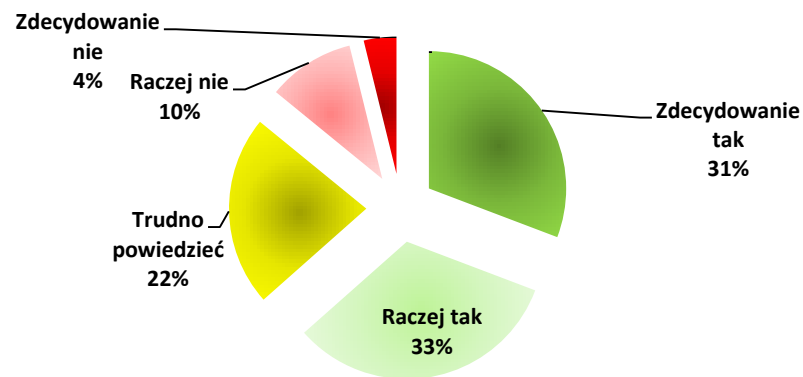
(W tym: informatyka, inżynieria biomedyczna, inżynieria materiałowa, chemia, fizyka, matematyka)

### Status na rynku pracy



Liczba: 156

### „Czy twoim zdaniem na rynku pracy istnieje zapotrzebowanie na wiedzę i umiejętności zdobyte przez Ciebie w czasie studiów(...)?”



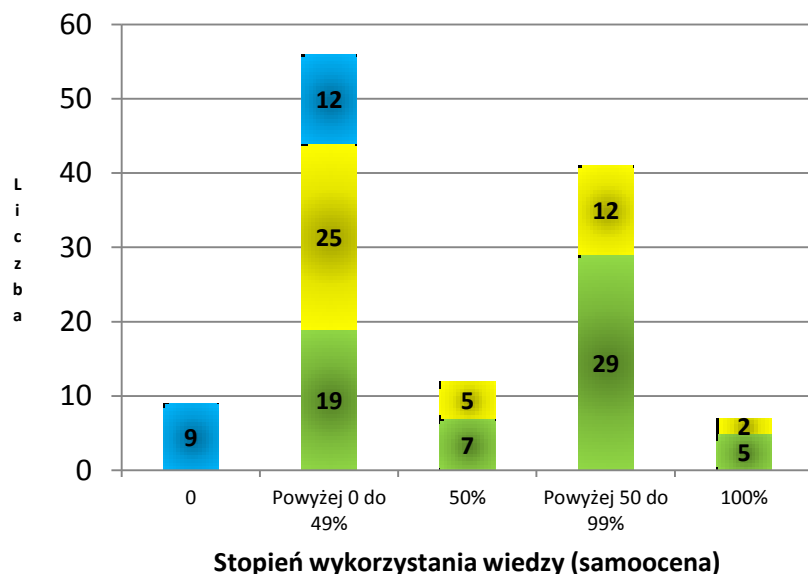
Liczba: 156



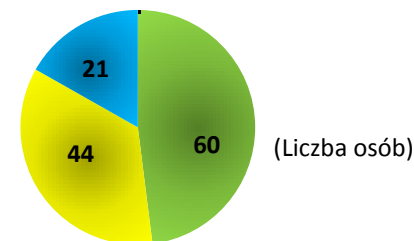
## Absolwenci kierunków ścisłych

(W tym: informatyka, inżynieria biomedyczna, inżynieria materiałowa, chemia, fizyka, matematyka)

Czy respondenci pracują w zgodzie z ukończonym kierunkiem i w jakim stopniu wykorzystują uzyskaną na studiach wiedzę?



- Wykonujący prace niezwiązane z kierunkiem studiów
- Pracujący częściowo zgodnie z ukończonym kierunkiem
- Pracujący całkowicie zgodnie z ukończonym kierunkiem



Znaczna grupa absolwentów pracowała **całkowicie w zgodzie z kierunkiem**, w różnym stopniu wykorzystując w pracy wiedzę ze studiów.

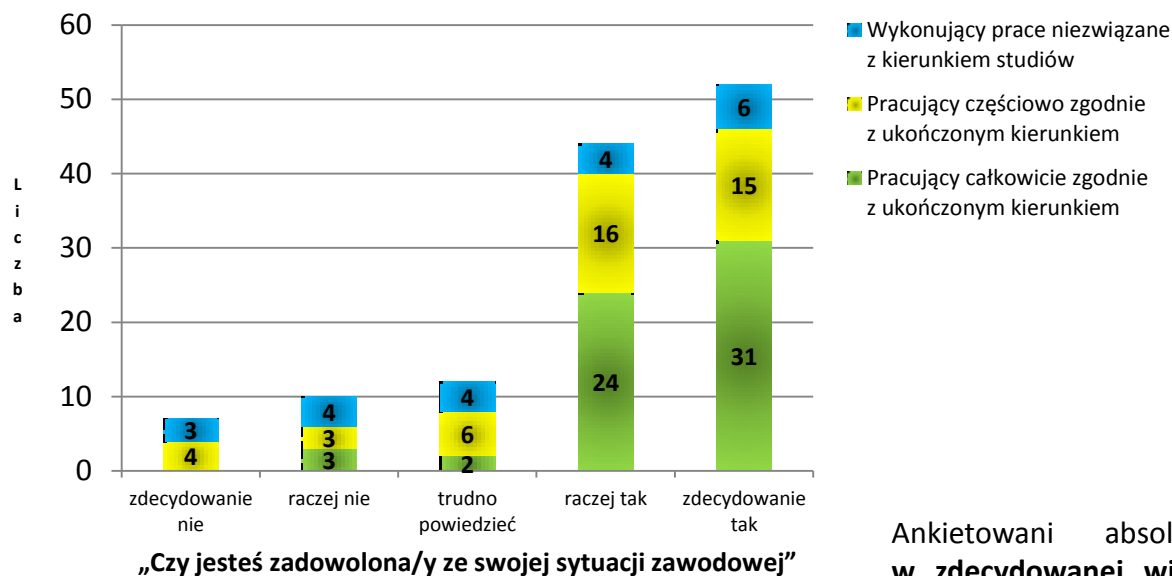
Liczba: 125 (ważne odpowiedzi osób zatrudnionych, przedsiębiorców i freelancerów)



## Absolwenci kierunków ścisłych

(W tym: informatyka, inżynieria biomedyczna, inżynieria materiałowa, chemia, fizyka, matematyka)

Czy respondenci są zadowoleni ze swojej sytuacji zawodowej?



Liczba: 125 (ważne odpowiedzi osób zatrudnionych, przedsiębiorców i freelancerów)



Ankietowani absolwenci nauk ścisłych byli w zdecydowanej większości zadowoleni ze swojej sytuacji zawodowej.





## O Biurze Karier

Działania Biura Karier obejmują dostarczenie kompleksowego wsparcia w rozwoju kariery zawodowej studentów i absolwentów Uniwersytetu Śląskiego w Katowicach. Dzięki wieloletniemu doświadczeniu w pracy ze studentami i pracodawcami, a także autorskim badaniom Biuro Karier buduje pomost między światem akademickim a rynkiem pracy. Oferta Biura Karier jest skierowana do studentów, absolwentów Uniwersytetu Śląskiego, pracodawców oraz pracowników akademickich i administracji uniwersyteckiej.

Oferta dla **studentów i absolwentów** obejmuje m.in.:

- doradztwo zawodowe,
- dostęp do bazy ofert pracy, staży i praktyk,
- udział w próbnym rozmowach kwalifikacyjnych w języku polskim i języku angielskim,
- udział w spotkaniach z pracodawcami o charakterze informacyjno-rekrutacyjnym,
- udział w szkoleniach z zakresu umiejętności „twardych”, np. prawa pracy, obsługi programów komputerowych,
- szkolenia z zakresu umiejętności „miękkich”, np. tworzenia dokumentów aplikacyjnych, wystąpień publicznych, organizacji i realizacji zadań, radzenia sobie ze stresem,
- udział w projektach ogólnopolskich i międzynarodowych (dotychczas zrealizowane projekty to m.in.: „Przedsiębiorczość Akademicka na START”, „Kreator przedsiębiorczości”, „Go to work!”).

Oferta współpracy z **pracodawcami** obejmuje m.in.:

- publikację ofert pracy, staży, praktyk lub programów rozwoju,
- prowadzenie wykładu, prelekcji lub prezentacji organizacji dla studentów i absolwentów,
- prowadzenie szkoleń i warsztatów dla studentów i absolwentów.







Dziękujemy za uwagę!

Biuro Karier Uniwersytetu Śląskiego w Katowicach  
[www.bk.us.edu.pl](http://www.bk.us.edu.pl)

tel. 32 359 19 82, 32 359 20 32

e-mail: [bk@us.edu.pl](mailto:bk@us.edu.pl)

Serwis z ofertami pracy praktyk i staży:  
[www.biurokarier.edu.pl](http://www.biurokarier.edu.pl)

Opracowanie raportu: Marcin Rostański  
Korekta: Joanna Sadowska-Chudy

