



Losy zawodowe absolwentów Uniwersytetu Śląskiego w Katowicach

Absolwenci rocznika 2020-2021 Pomiar po roku od ukończenia studiów

Prezentacja uzyskanych wyników





Wprowadzenie

Niniejszy raport jest kontynuacją projektu badawczego poświęconego losom zawodowym absolwentów, zapoczątkowanego na Uniwersytecie Śląskim przez Biuro Karier w 2009 roku. Prezentuje on wyniki badania przeprowadzonego w grupie absolwentów roku akademickiego 2020/2021, po roku od ukończenia przez nich studiów. Badanie losów zawodowych absolwentów przeprowadzono techniką sondażową, z wykorzystaniem internetowego kwestionariusza ankiety, składającego się z sześciu części:

Część ogólna – skierowana do wszystkich absolwentów



Część skierowana do osób pracujących w organizacjach (przedsiębiorstwa i instytucje)

Część skierowana do respondentów prowadzących własną działalność gospodarczą

Część skierowana do absolwentów pracujących w charakterze freelancera

Część dla osób bezrobotnych i szukających pracy

Część dla osób niepracujących, które nie poszukują pracy

Dołożono starań, aby prezentowane treści miały uniwersalny charakter. Prezentowane wyniki są uogólnione.

Mamy nadzieję, że niniejszy raport pozwoli czytelnikom wyciągnąć wartościowe wnioski.

Zespół Biura Karier





Absolwenci i respondenci

W badaniu udział wzięło **908 respondentów** reprezentujących różne kierunki i wydziały Uniwersytetu Śląskiego w Katowicach.

Byli to **absolwenci roku akademickiego 2020-2021.**

(Do udziału w badaniu zaproszono 4674 osób, które kończąc studia, wyraziły zgodę na udział w badaniach, zapisując się do Bazy Absolwentów. Liczba absolwentów rocznika 2020-2021 wyniosła 4901 osób)

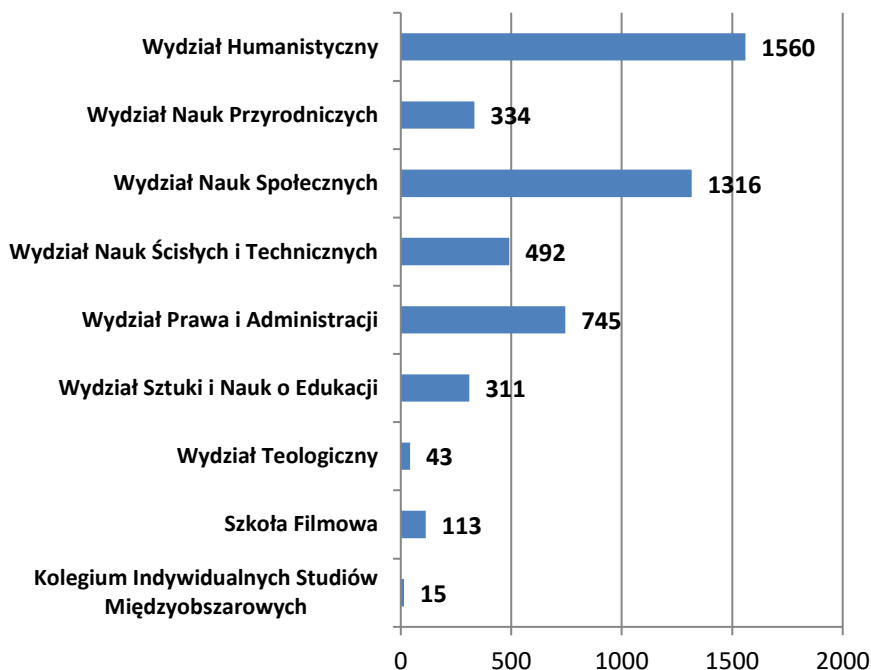
Komentarz metodologiczny:

W trosce o efektywność zebranych danych w październiku i listopadzie 2022 roku przeprowadzono trzy kampanie promocyjne, podczas których zaproszenie do badania skierowano do wszystkich absolwentów, którzy pozostawili swoje dane w Bazie Absolwentów UŚ. Każdy absolwent miał zatem równą szansę, by znaleźć się w próbie. Przyjęty cel zakładał uzyskanie jak największej liczby odpowiedzi od absolwentów. Próba nie pozwala zatem na matematyczne określenie takich parametrów związanych z reprezentatywnością, jak błąd statystyczny, ale uzyskanie odpowiedzi przyjętą metodą doboru pozwala na wnioskowanie o **dominujących bądź sporadycznie występujących cechach i opiniach**, także w odniesieniu do wyodrębnionych podgrup (np. na podstawie aktualnego statusu na rynku pracy).

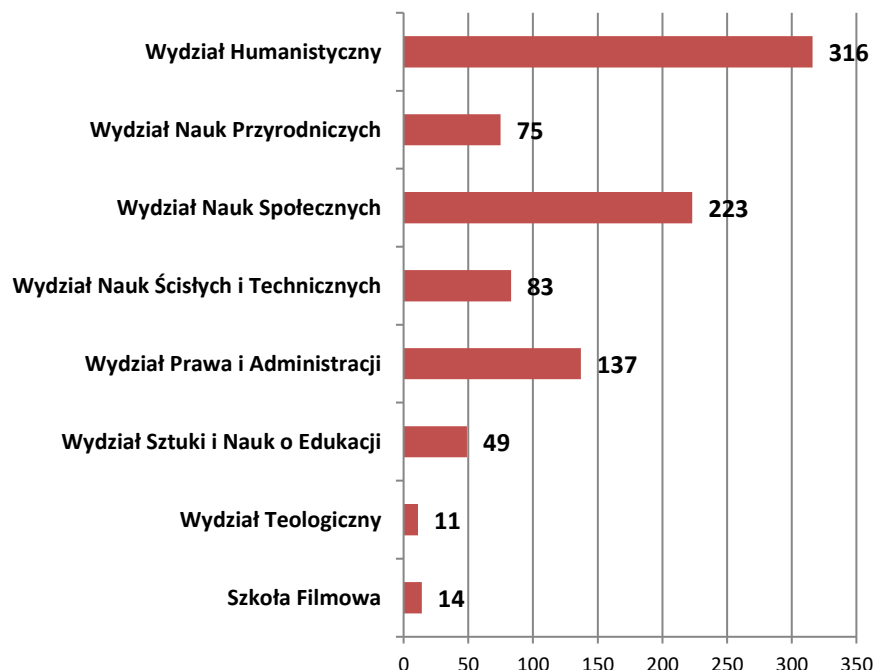


Absolwenci i respondenci

Liczba absolwentów



Liczba respondentów



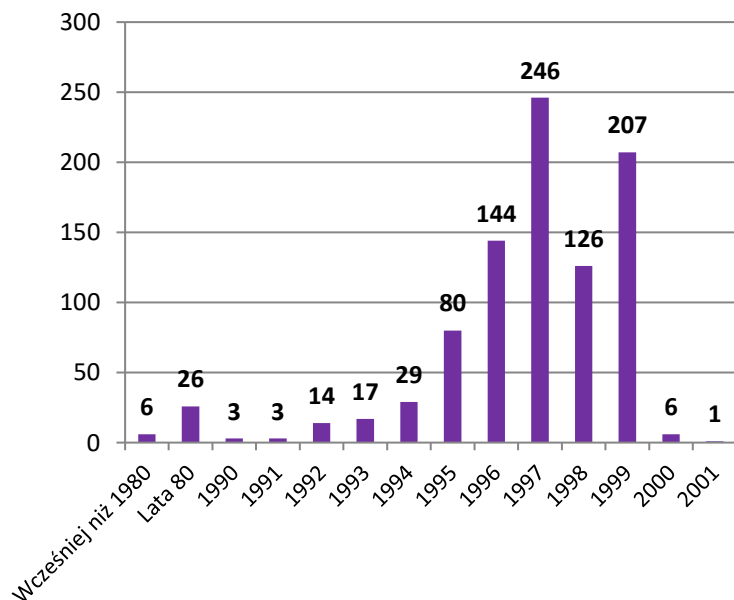
W przypadku liczby absolwentów, suma absolwentów kończących różne wydziały nie jest tożsama z podaną wcześniej liczbą absolwentów, gdyż te same osoby mogły ukończyć różne kierunki. Respondenci byli proszeni o podanie jednego ukończonego kierunku – tego, którego ukończenie było dla nich najbardziej istotne.

Dane USOS z których pozyskano liczbę absolwentów uwzględniały liczbę absolwentów ISM. W przypadku danych o osobach zaproszonych do badania, absolwenci ISM byli przyporządkowani do wiodących kierunków.

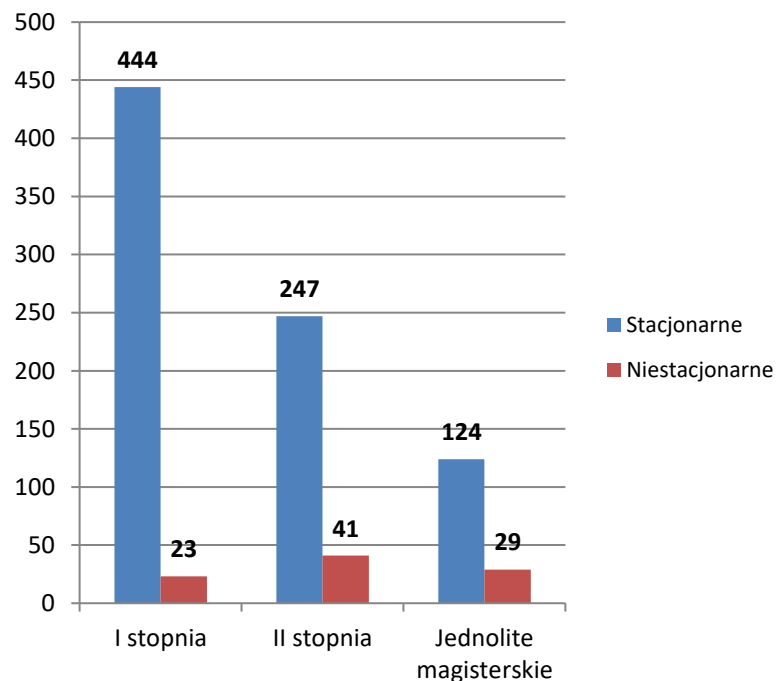


Charakterystyka respondentów

Rok urodzenia

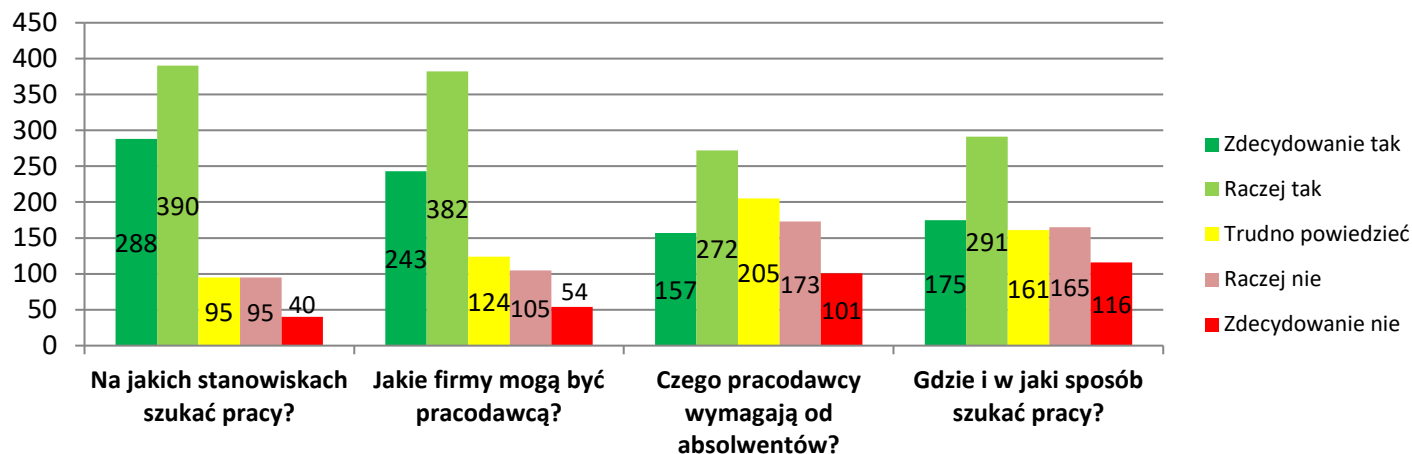


Tryb i typ ukończonych studiów



Czy kończąc studia absolwenci wiedzieli...

Odpowiedzi absolwentów



Większość ankietowanych, kończąc studia, miała wiedzę o tym na jakich stanowiskach i w jakich firmach można szukać pracy. Pojawiły się jednak osoby, którym takiej wiedzy brakowało. Części osób brakowało wiedzy o wymaganiach pracodawców oraz sposobach szukania pracy. Warto pamiętać, że zarówno studenci, jak i absolwenci UŚ mogą liczyć na wsparcie doradców zawodowych i coachów kariery zatrudnionych w Biurze Karier UŚ, a także zapoznać się z wynikami Badania Oczeniwań Pracodawców.

	minimum	Średnia samoocena wiedzy	maksimum	Liczba
Na jakich stanowiskach szukać pracy?	-1	0,44	1	908
Jakie firmy mogą być pracodawcą?	-1	0,36	1	908
Czego pracodawcy wymagają od absolwentów?	-1	0,12	1	908
Gdzie i w jaki sposób szukać pracy?	-1	0,13	1	908

Średnia samoocena obliczona poprzez przyznanie 1 pkt. za odpowiedź „Zdecydowanie tak” oraz 0,5 pkt. za odp. „Raczej tak” oraz analogicznych punktów ujemnych za odpowiedzi negatywne. Sumę punktów podzielono przez sumę odpowiedzi.



Aktywność zawodowa w czasie studiów

	"Czy w czasie studiów podejmowałaś/eś aktywność zawodową?"		
	W Polsce	Za granicą	Nie
W tym:	74%	4,6%	25%
Praca związana z kierunkiem studiów	36%	1,0%	
Praca niezwiązana z kierunkiem studiów	45%	3,6%	
Staż związany z kierunkiem studiów	8%	0,2%	
Staż niezwiązany z kierunkiem studiów	1%	0,1%	
Praktyka nadobowiązkowa	5%	0,2%	
Wolontariat	8%	0,3%	

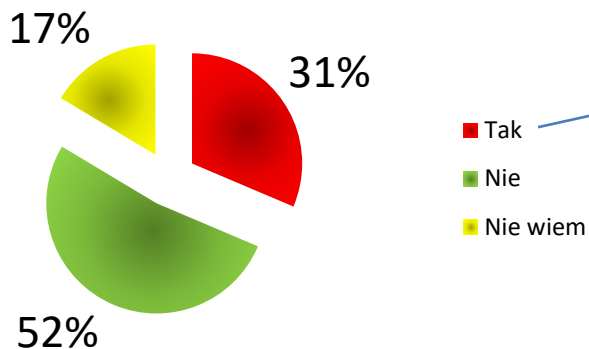
Liczba: 908 (możliwość wielokrotnego wyboru odpowiedzi)

Większość absolwentów w trakcie studiów podejmowała się pracy. Często była to praca zgodna z kierunkiem studiów, ale częściej praca niezwiązana ze studiowanym kierunkiem. Rzadziej ankietowani decydowali się na staż lub wolontariat. Niewielu ankietowanych w czasie studiów zdecydowało się na jakąkolwiek formę pracy za granicą.



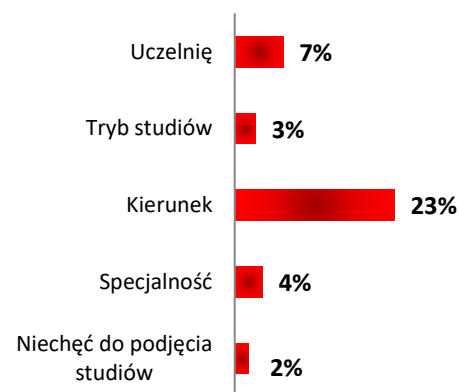
Absolwenci, którzy wybraliby inne studia

Chęć zmiany dokonanego wyboru studiów



Liczba: 908

„Tak - co byś zmienił(a)?”

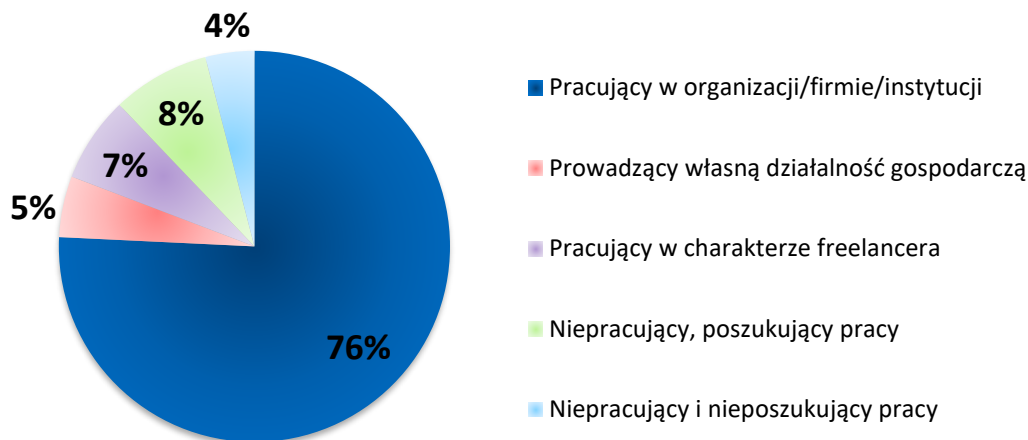


Powyższy wykres nie sumuje się do 31% z powodu możliwości wyboru wielokrotnej odpowiedzi.

Ponad połowa respondentów nie zmieniłaby niczego w dokonanym wyborze studiów. Część osób (31%) wolałaby dokonać innego wyboru dotyczącego studiów. Najczęściej woleliby wybrać inny kierunek. Rzadkością były osoby, które wolałyby w ogóle nie podejmować studiów lub studiować w trybie innym niż wybrany.



Status na rynku pracy



W badanej grupie znalazły się:

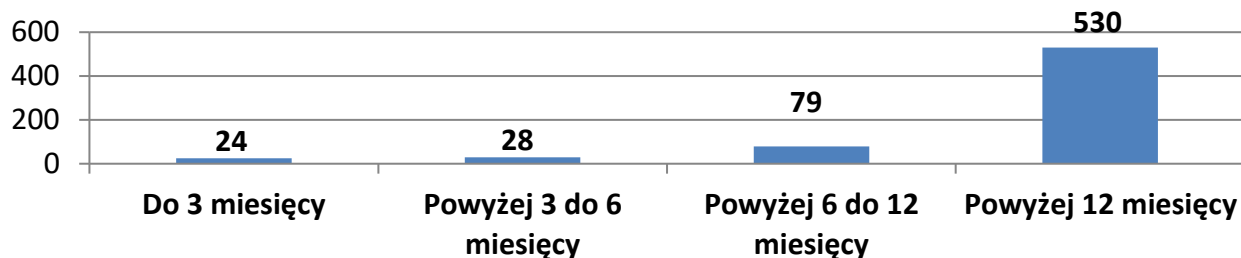
- **682 osoby zatrudnione,**
- **46 osób prowadzących własną działalność gospodarczą,**
- **67 osób pracujących w charakterze freelancera,**
- **73 osoby poszukujące pracy,**
- **40 osób biernych zawodowo.**

Do każdej z tych grup skierowany został zestaw odrębnych pytań.



Absolwenci pracujący w organizacjach (firmy i instytucje)

"Jaki jest Twój staż pracy ogółem (umowy o pracę,
umowy zlecenia, itd.)?"



Liczba=661

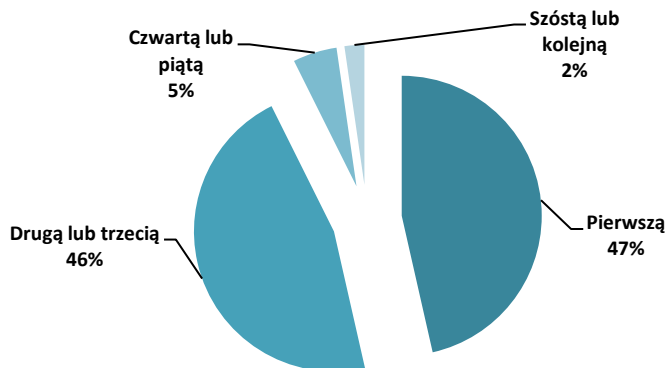
Zdecydowana większość zatrudnionych ankietowanych posiadała już łącznie ponad roczny staż pracy w ramach swoich doświadczeń zawodowych.



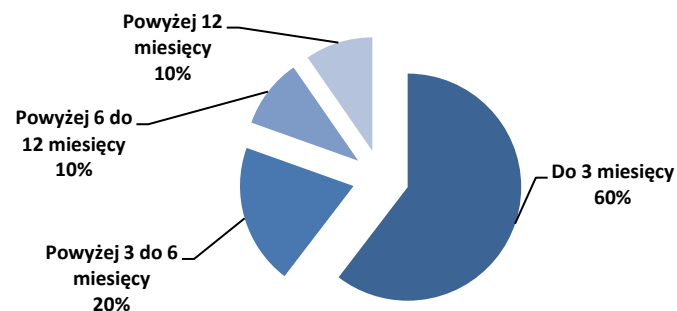
Absolwenci pracujący w organizacjach (firmy i instytucje)

"Kiedy podjąłeś/podjęłaś obecnie wykonywaną pracę?"	
Przed rozpoczęciem studiów	39
W trakcie studiów	228
Po zakończeniu studiów	394

„Którą z kolei pracą od ukończenia studiów jest praca wykonywana przez Ciebie obecnie?”



„Jak długo po ukończeniu studiów szukałeś/eś obecnej pracy?”



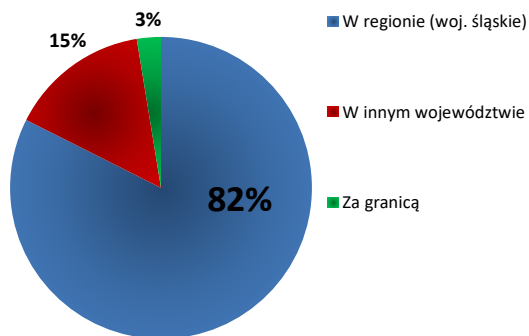
Liczba: 394 (pytania zadane osobom, które aktualną pracę rozpoczęły po studiach)

Zatrudnieni ankietowani najczęściej wykonywali pracę znaną po ukończeniu studiów. Połowa z nich w momencie badania kontynuowała pierwszą pracę podjętą po studiach. W większości przypadków poszukiwanie obecnej pracy zajęło absolwentom **mniej niż 3 miesiące**.



Absolwenci pracujący w organizacjach (firmy i instytucje)

Gdzie pracują zatrudnieni
respondenci?

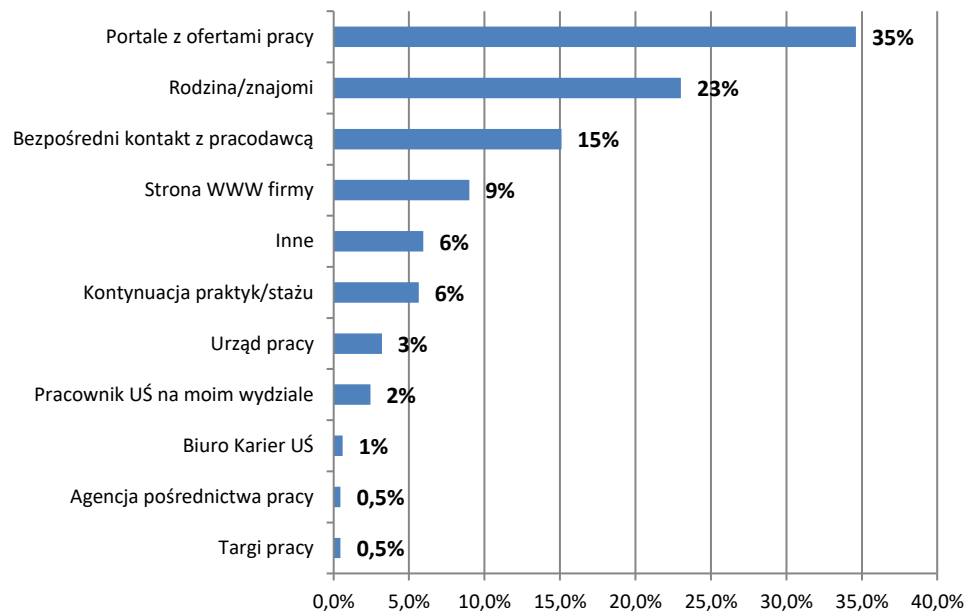


Liczba: 660

Zdecydowana większość zatrudnionych ankietowanych znalazła **pracę w regionie**.

Największe grupy zatrudnionych osób znalazły pracę poprzez portale z ofertami pracy oraz wsparcie rodziny lub znajomych.

„Skąd dowiedziałas/ęś się o ofercie wykonywanej aktualnie
pracy?”



Liczba: 659



Absolwenci pracujący w organizacjach (firmy i instytucje)

„Jakie czynniki zdecydowały, że przyjąłeś/przyjęłaś ofertę pracy,
którą wykonujesz?”



Liczba: 659

Możliwość wielokrotnego wyboru odpowiedzi.

Różne powody sprawiły, że absolwenci przyjęli ofertę aktualnej pracy.

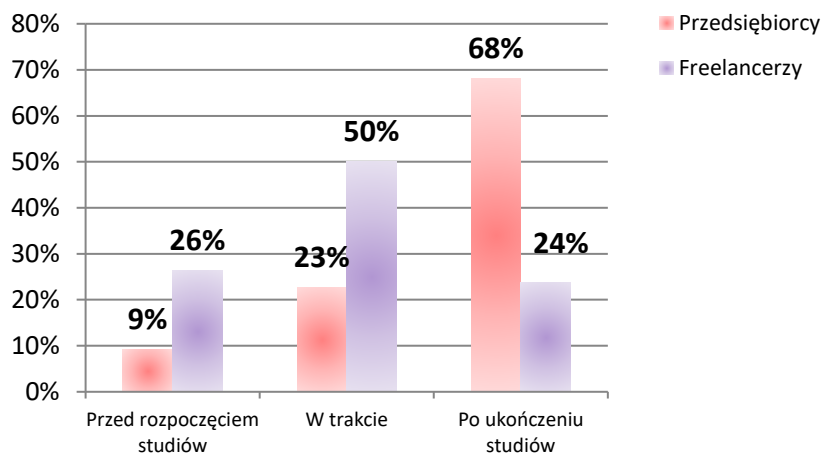
Żadna z przyczyn nie jest dominująca w grupie respondentów, ale największa część ankietowanych wskazała na **stabilność zatrudnienia**.

Niestety, duża grupa osób rozpoczęła aktualną pracę z powodu konieczności podjęcia jakiegokolwiek pracy.



Przedsiębiorcy i freelancerzy

Moment rozpoczęcia działalności

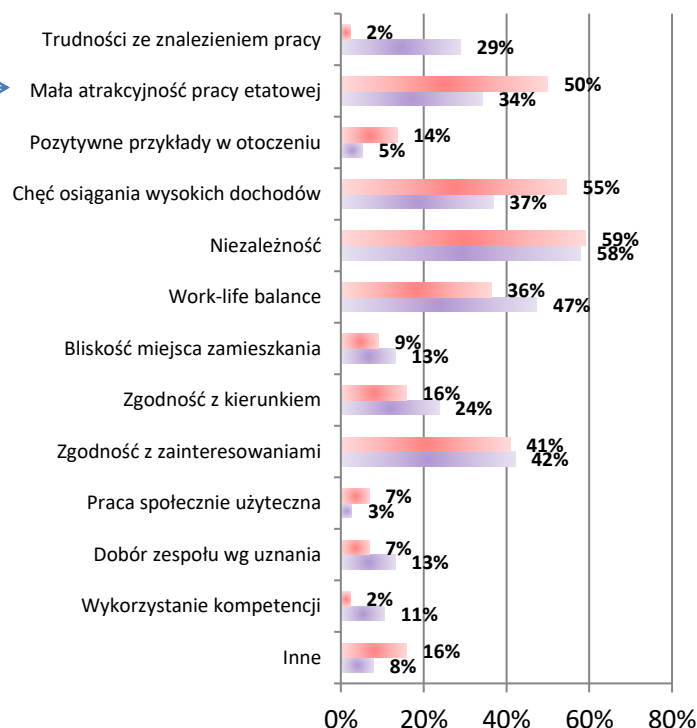


Liczba: 44 (przedsiębiorcy), 38 (freelancerzy)

Absolwenci przedsiębiorcy w większości rozpoczęli swoją działalność po studiach, a freelancerzy najczęściej rozpoczynali swoją działalność w trakcie studiów.

Przedsiębiorców i freelancerów najczęściej motywowała niezależność związana z obranym charakterem pracy.

Powody rozpoczęcia działalności

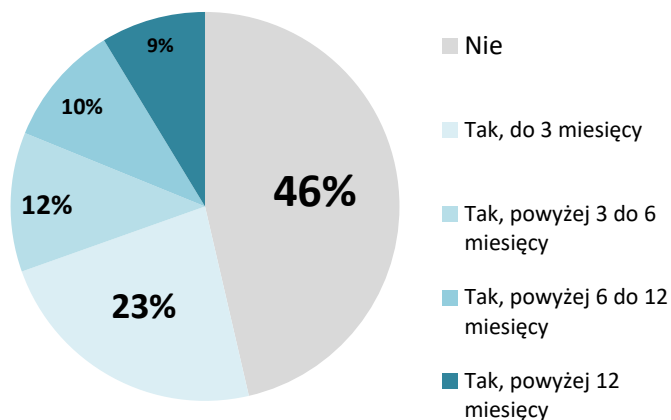


Liczba: 44 (przedsiębiorcy), 38 (freelancerzy).
Możliwość wielokrotnego wyboru odpowiedzi.



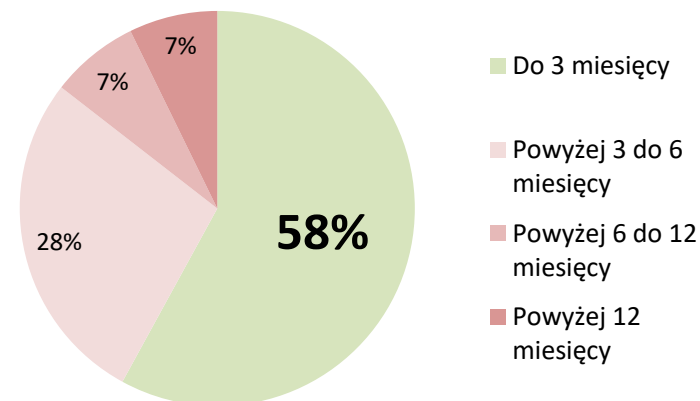
Poszukujący pracy

„Czy pracowałeś/eś po ukończeniu studiów?”



Liczba: 69

„Jak długo poszukujesz pracy?”



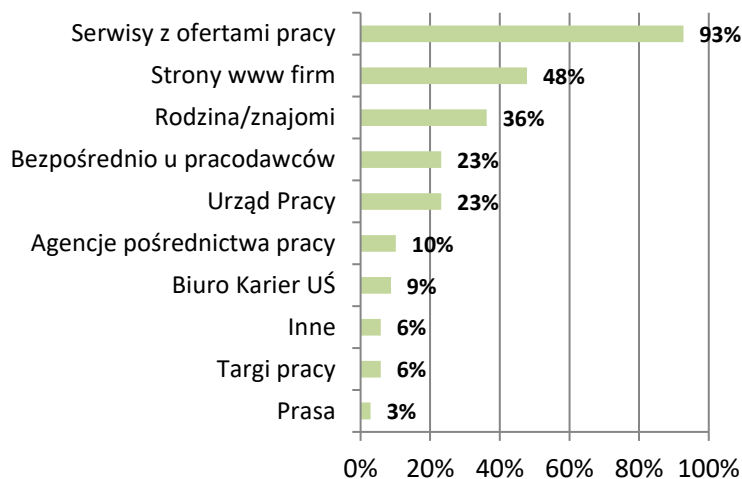
Liczba: 69

Wśród absolwentów poszukujących pracy przeważały osoby posiadające doświadczenie zawodowe zdobyte po studiach. Większość ankietowanych poszukiwała pracy od niedawna (do 3 miesięcy).



Poszukujący pracy

„Gdzie zazwyczaj szukasz informacji o ofertach pracy?”



Liczba: 69

Możliwość wielokrotnego wyboru odpowiedzi.

Serwisy z ofertami pracy były wykorzystywane niemal przez wszystkich ankietowanych.

"Jakiej pracy, w kontekście ukończonego przez Ciebie kierunku studiów, szukasz?"	
Tylko zgodnej z wykształceniem	9%
Najchętniej zgodnej z wykształceniem	61%
Jest mi to obojętne	28%
Niezgodnej z wykształceniem	3%

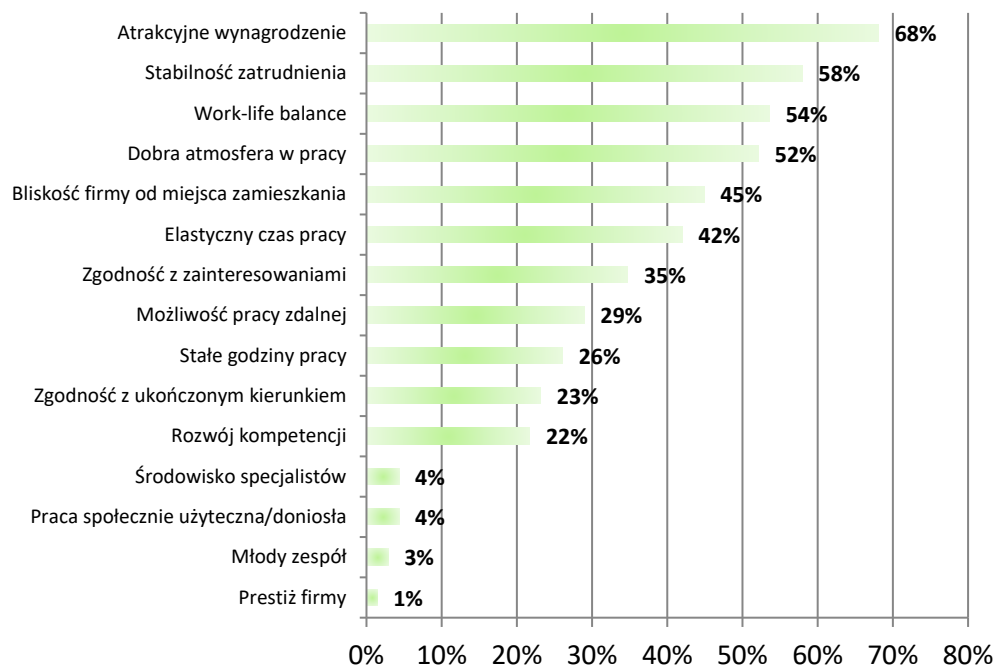
Liczba: 69

Absolwenci w większości poszukiwali pracy zgodnej z kierunkiem studiów, rzadko jednak był to warunek konieczny podjęcia przyszłej pracy.



Poszukujący pracy

„Jakie czynniki decydują o postrzeganiu przez Ciebie danej pracy jako atrakcyjnej?”



Atrakcyjne wynagrodzenie było wskazywane najczęściej jako czynnik pożądanej oferty pracy. Przez większość ankietowanych ceniona była także **praca stabilna, zapewniająca balans życia zawodowego i prywatnego oraz odbywająca się w dobrej atmosferze.**

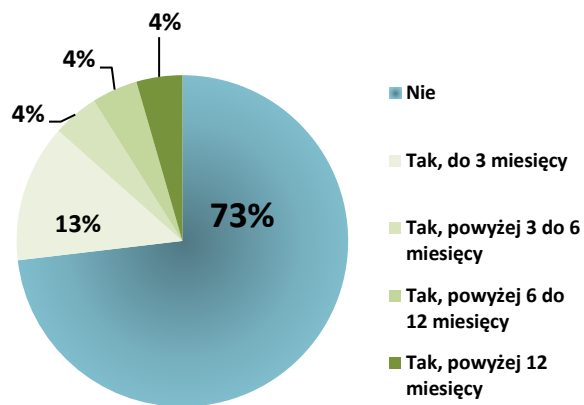
Liczba: 69

Możliwość wielokrotnego wyboru odpowiedzi.



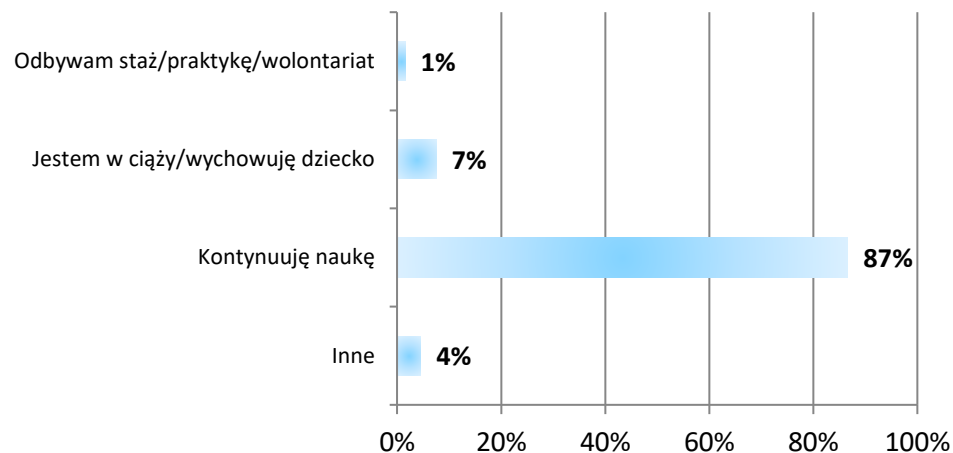
Bierni zawodowo

„Czy pracowałeś/eś po ukończeniu studiów?”



Liczba = 67

„Dlaczego nie szukasz pracy?”



Liczba = 67

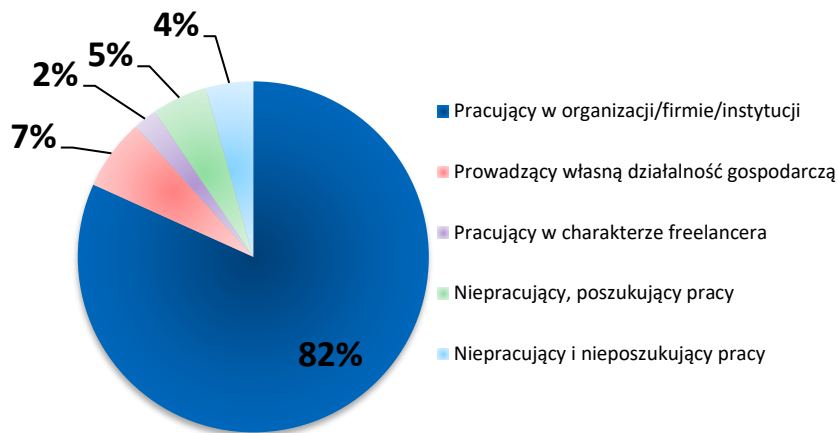
Biernych zawodowo respondentów stanowiły w większości osoby, które nie miały jeszcze doświadczenia zawodowego i kontynuowały naukę.



Absolwenci kierunków administracyjnych i prawniczych

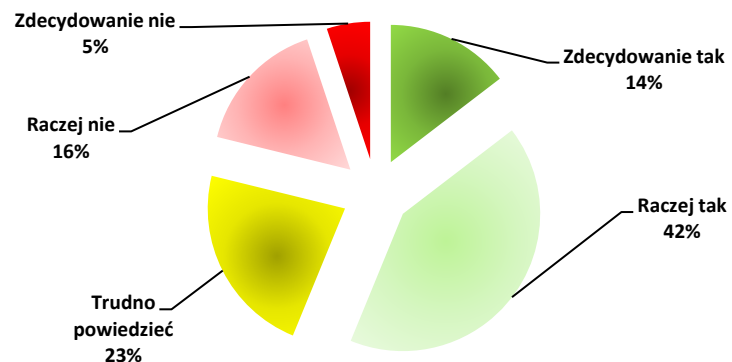
(W tym: administracja, prawo i przedsiębiorczość)

Status na rynku pracy



Liczba: 137

„Czy twoim zdaniem na rynku pracy istnieje zapotrzebowanie na wiedzę i umiejętności zdobyte przez Ciebie w czasie studiów?”



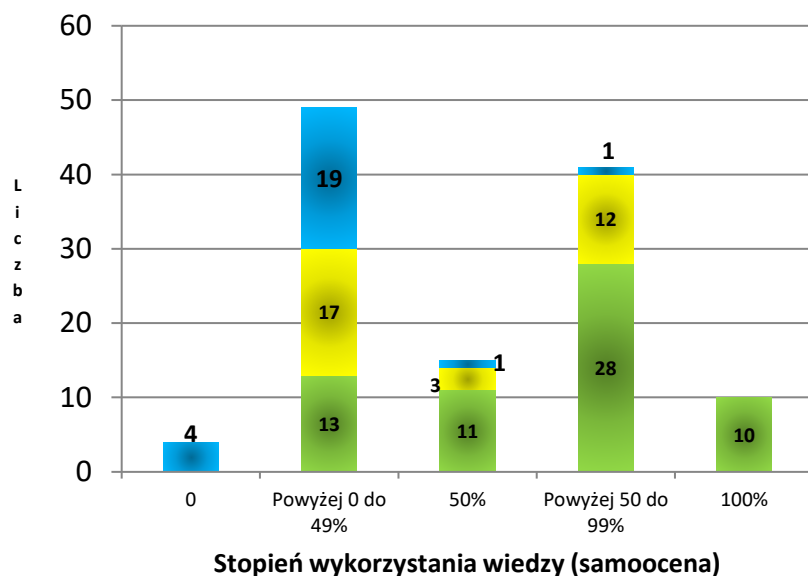
Liczba: 137



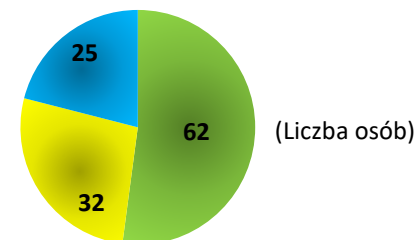
Absolwenci kierunków administracyjnych i prawniczych

(W tym: administracja, prawo i przedsiębiorczość)

Czy respondenci pracują w zgodzie z ukończonym kierunkiem i w jakim stopniu wykorzystują uzyskaną na studiach wiedzę?



- Wykonujący prace niezwiązane z kierunkiem studiów
- Pracujący częściowo zgodnie z ukończonym kierunkiem
- Pracujący całkowicie zgodnie z ukończonym kierunkiem



Ponad połowa absolwentów kierunków prawniczych oraz administracyjnych (62 osoby) **wykonywała zawody całkowicie związane z ich kierunkiem studiów**. Znikoma była liczba osób, które w aktualnej pracy nie wykorzystywały wiedzy ze studiów.

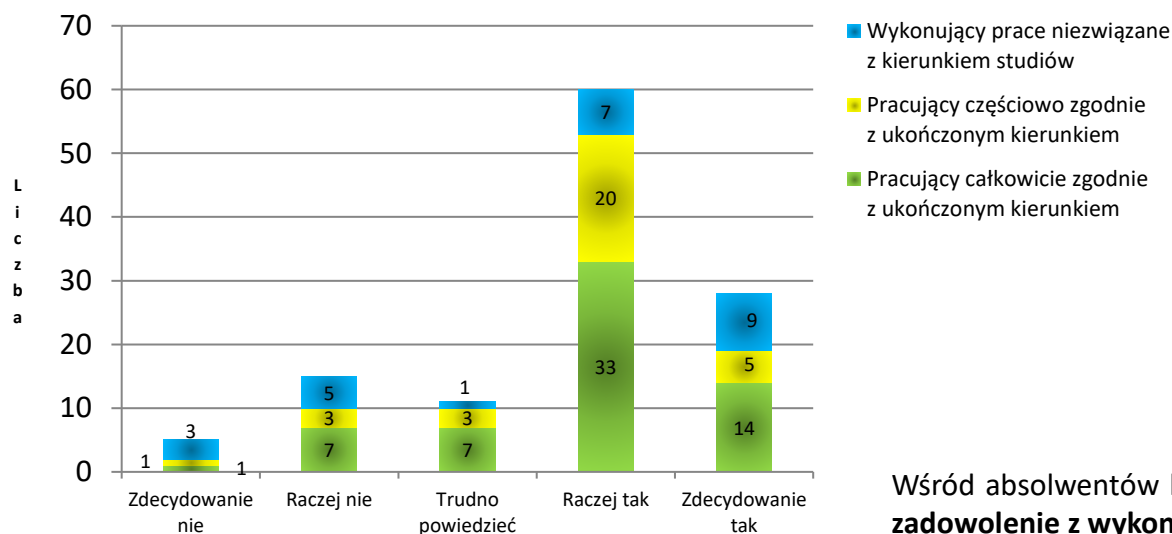
Liczba: 119 (odpowiedzi osób zatrudnionych, przedsiębiorców i freelancerów)



Absolwenci kierunków administracyjnych i prawniczych

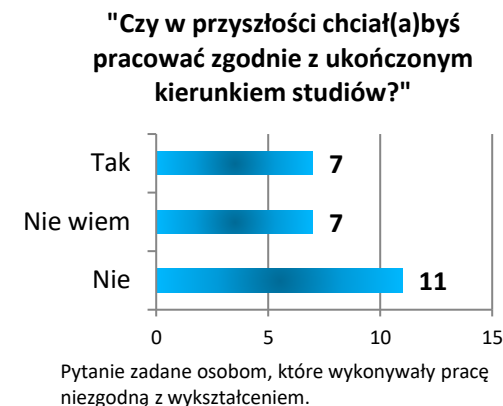
(W tym: administracja, prawo i przedsiębiorczość)

Czy respondenci są zadowoleni ze swojej sytuacji zawodowej?



„Czy jesteś zadowolona/y ze swojej sytuacji zawodowej?”

Liczba: 119 (odpowiedzi osób zatrudnionych, przedsiębiorców i freelancerów)



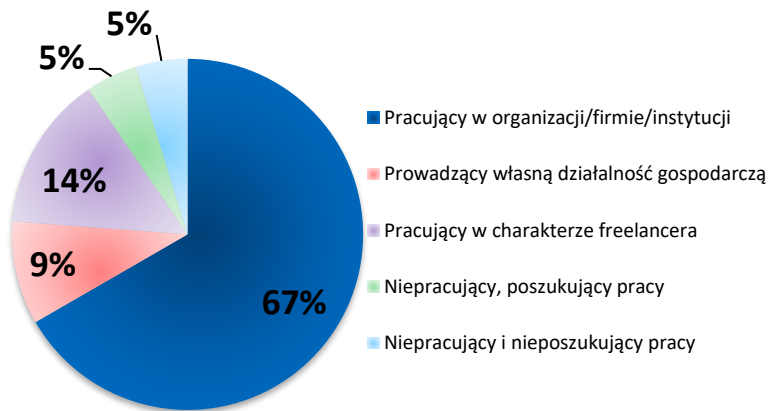
Wśród absolwentów kierunków prawniczych **przeważa zadowolenie z wykonywanej pracy.**



Absolwenci kierunków artystycznych

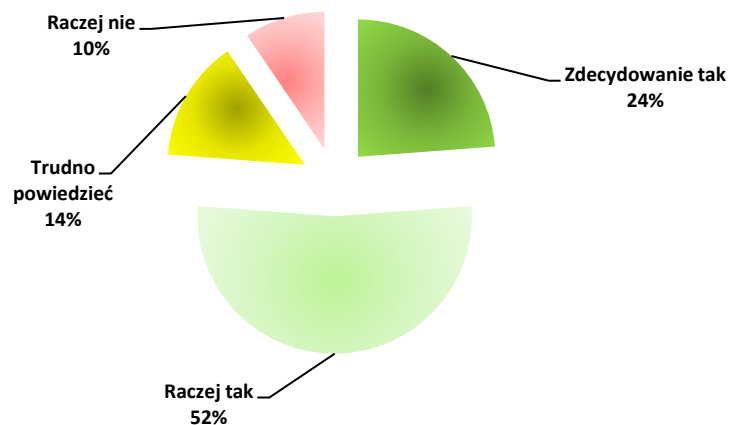
(W tym: grafika oraz projektowanie gier i przestrzeni wirtualnej)

Status na rynku pracy



Liczba:21

„Czy twoim zdaniem na rynku pracy istnieje zapotrzebowanie na wiedzę i umiejętności zdobyte przez Ciebie w czasie studiów?”



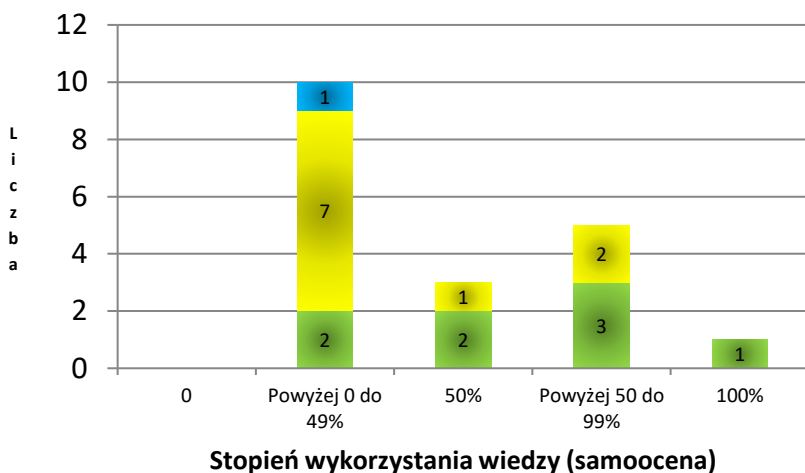
Liczba:21



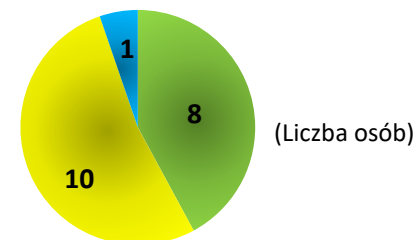
Absolwenci kierunków artystycznych

(W tym: grafika oraz projektowanie gier i przestrzeni wirtualnej)

Czy respondenci pracują w zgodzie z ukończonym kierunkiem i w jakim stopniu wykorzystują uzyskaną na studiach wiedzę?



- Wykonujący prace niezwiązane z kierunkiem studiów
- Pracujący częściowo zgodnie z ukończonym kierunkiem
- Pracujący całkowicie zgodnie z ukończonym kierunkiem



Niemal każdy ankietowany wykonywał pracę, która miała przynajmniej częściowy związek z kierunkiem ukończonych studiów.

Każdy ankietowany wykorzystywał zdobytą na studiach wiedzę, aczkolwiek respondenci różnili się stopniem jej wykorzystania.

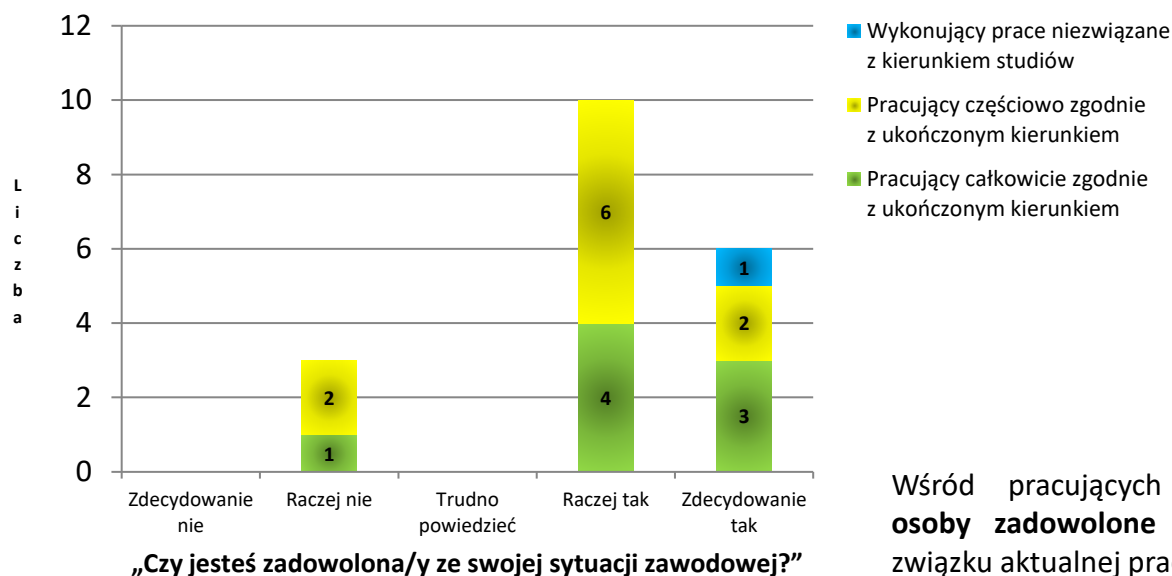
Liczba: 19 (odpowiedzi osób zatrudnionych, przedsiębiorców i freelancerów)



Absolwenci kierunków artystycznych

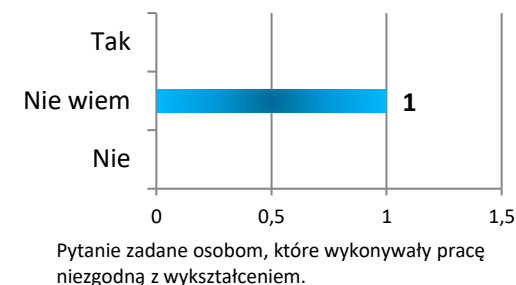
(W tym: grafika oraz projektowanie gier i przestrzeni wirtualnej)

Czy respondenci są zadowoleni ze swojej sytuacji zawodowej?



Liczba: 19 (odpowiedzi osób zatrudnionych, przedsiębiorców i freelancerów)

"Czy w przyszłości chciał(a)byś pracować zgodnie z ukończonym kierunkiem studiów?"



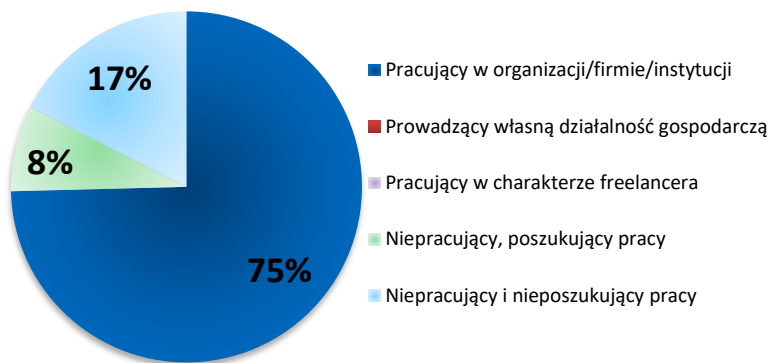
Wśród pracujących absolwentów **przeważały osoby zadowolone z sytuacji**, niezależnie od związku aktualnej pracy z kierunkiem studiów.



Absolwenci kierunków biologicznych i przyrodniczych

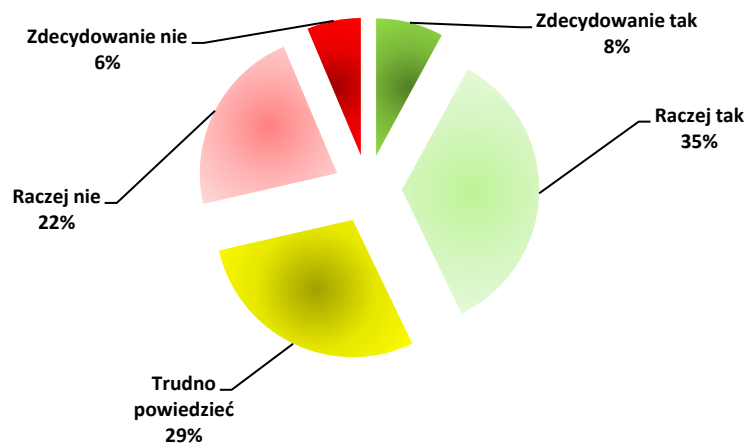
(W tym: biologia, biotechnologia, ochrona środowiska, geografia i geologia)

Status na rynku pracy



Liczba: 63

„Czy twoim zdaniem na rynku pracy istnieje zapotrzebowanie na wiedzę i umiejętności zdobyte przez Ciebie w czasie studiów?”



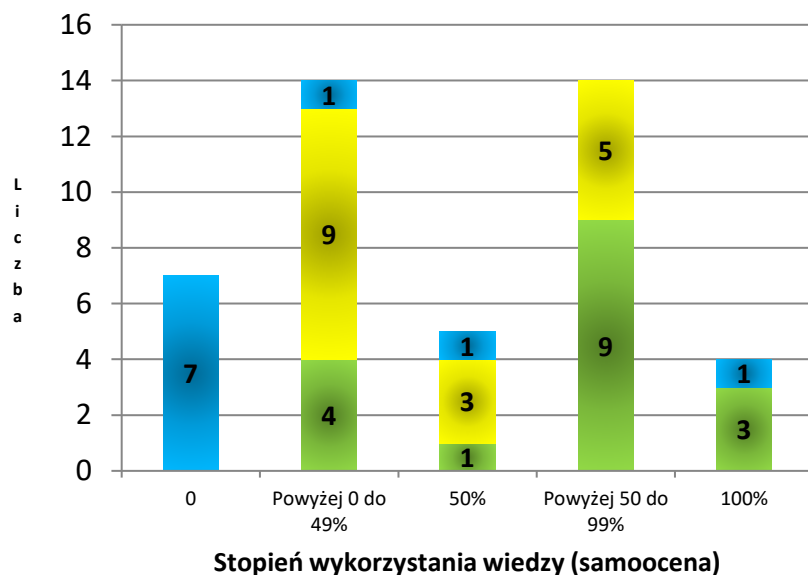
Liczba: 63



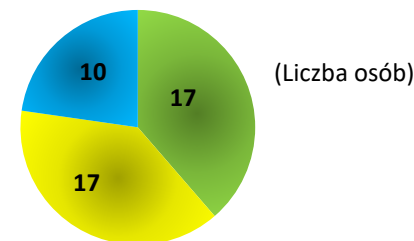
Absolwenci kierunków biologicznych i przyrodniczych

(W tym: biologia, biotechnologia, ochrona środowiska, geografia i geologia)

Czy respondenci pracują w zgodzie z ukończonym kierunkiem i w jakim stopniu wykorzystują uzyskaną na studiach wiedzę?



- Wykonujący prace niezwiązane z kierunkiem studiów
- Pracujący częściowo zgodnie z ukończonym kierunkiem
- Pracujący całkowicie zgodnie z ukończonym kierunkiem



W grupie **przeważały osoby przynajmniej częściowo pracujące w zgodzie z kierunkiem**. Każda z tych osób w pewnym stopniu wykorzystywała wiedzę ze studiów.

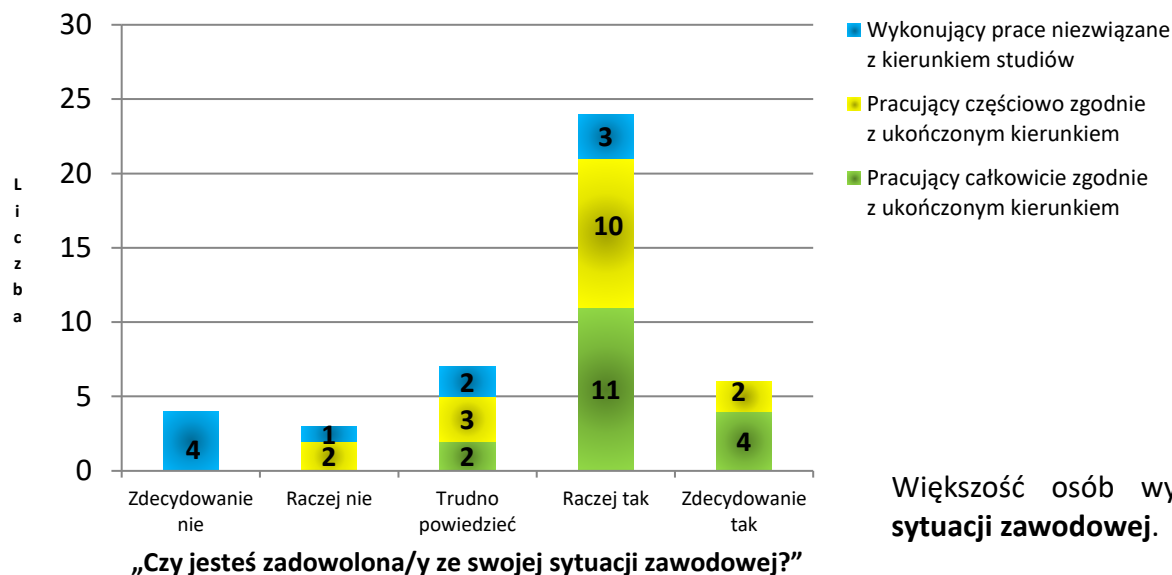
Liczba: 44 (odpowiedzi osób zatrudnionych, przedsiębiorców i freelancerów)



Absolwenci kierunków biologicznych i przyrodniczych

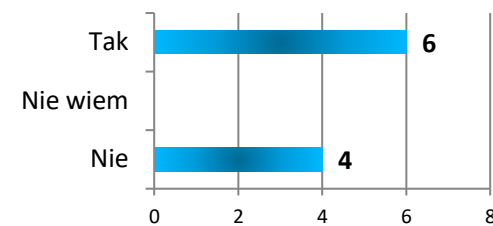
(W tym: biologia, biotechnologia, ochrona środowiska, geografia i geologia)

Czy respondenci są zadowoleni ze swojej sytuacji zawodowej?



Liczba: 44 (odpowiedzi osób zatrudnionych, przedsiębiorców i freelancerów)

"Czy w przyszłości chciał(a)byś pracować zgodnie z ukończonym kierunkiem studiów?"



Pytanie zadane osobom, które wykonywały pracę niezgodną z wykształceniem.

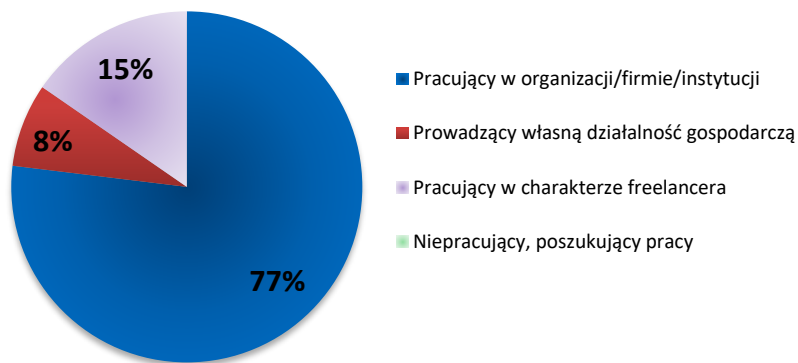
Większość osób wyraziła **zadowolenie ze swojej sytuacji zawodowej.**



Absolwenci kierunków ekonomicznych


(W tym: organizacja produkcji filmowej i telewizyjnej)

Status na rynku pracy



Liczba: 13

„Czy twoim zdaniem na rynku pracy istnieje zapotrzebowanie na wiedzę i umiejętności zdobyte przez Ciebie w czasie studiów?”



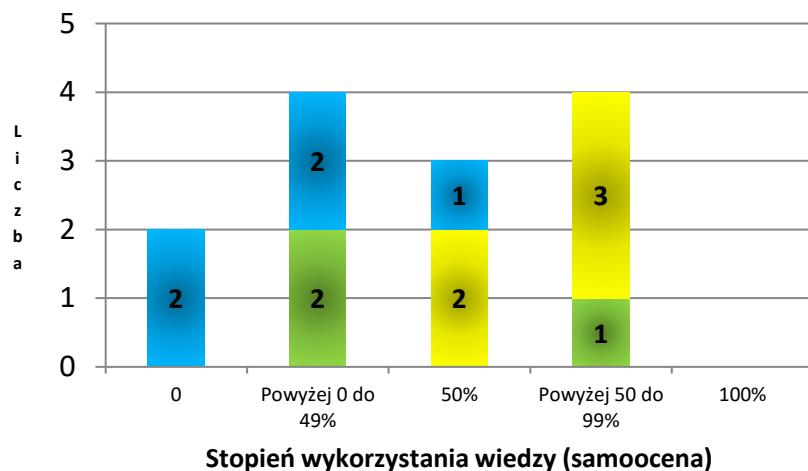
Liczba: 13



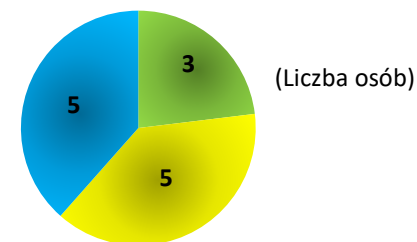
Absolwenci kierunków ekonomicznych

(W tym: organizacja produkcji filmowej i telewizyjnej)

Czy respondenci pracują w zgodzie z ukończonym kierunkiem i w jakim stopniu wykorzystują uzyskaną na studiach wiedzę?



- Wykonujący prace niezwiązane z kierunkiem studiów
- Pracujący częściowo zgodnie z ukończonym kierunkiem
- Pracujący całkowicie zgodnie z ukończonym kierunkiem



Większość grupy wykonywała pracę przynajmniej częściowo związaną z kierunkiem.

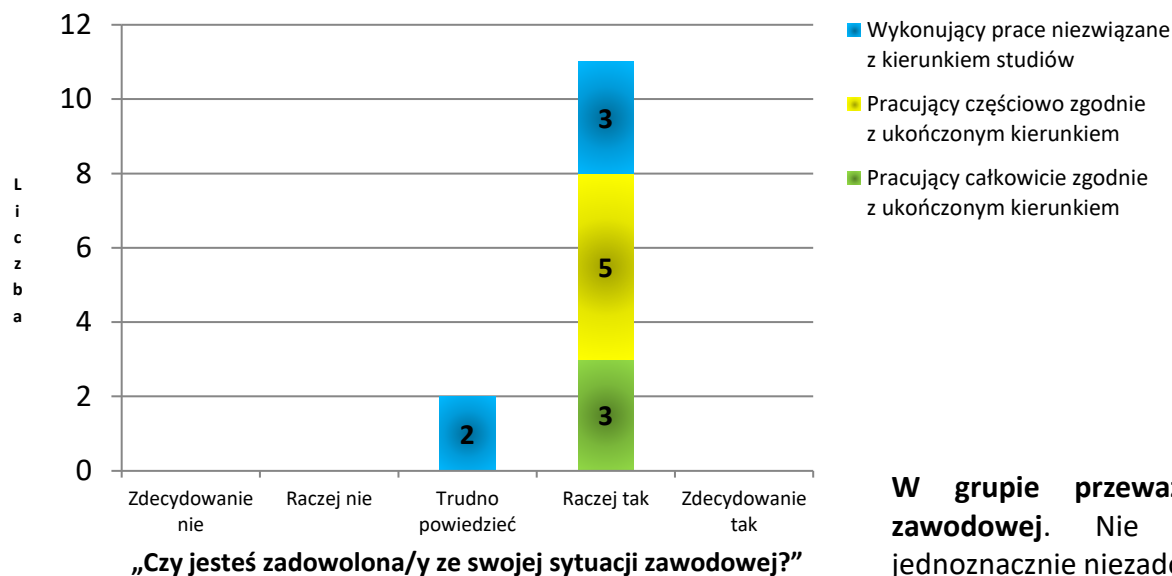
Liczba: 13 (odpowiedzi osób zatrudnionych, przedsiębiorców i freelancerów)



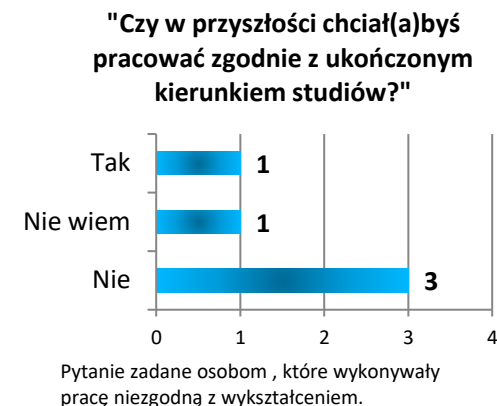
Absolwenci kierunków ekonomicznych

(W tym: organizacja produkcji filmowej i telewizyjnej)

Czy respondenci są zadowoleni ze swojej sytuacji zawodowej?



Liczba: 13 (odpowiedzi osób zatrudnionych, przedsiębiorców i freelancerów)



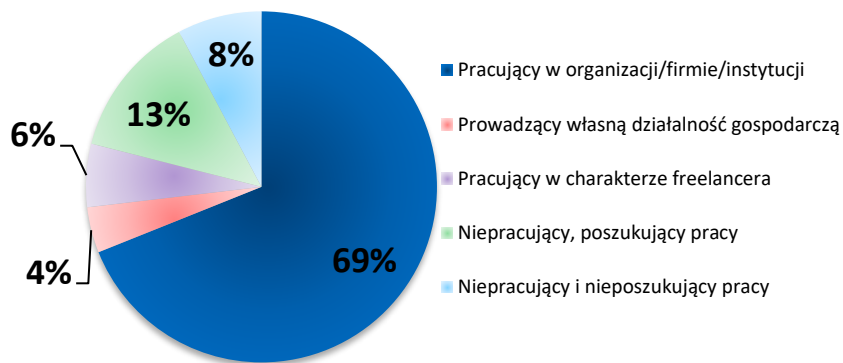
W grupie przeważało zadowolenie z sytuacji zawodowej. Nie znalazły się żadne osoby jednoznacznie niezadowolone.



Absolwenci kierunków humanistycznych

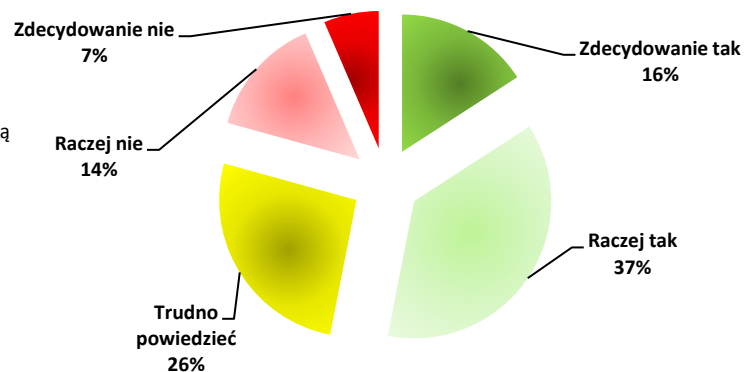
(W tym: filologie, kulturoznawstwo, historia, filozofia, teologia)

Status na rynku pracy



Liczba: 309

„Czy twoim zdaniem na rynku pracy istnieje zapotrzebowanie na wiedzę i umiejętności zdobyte przez Ciebie w czasie studiów?”



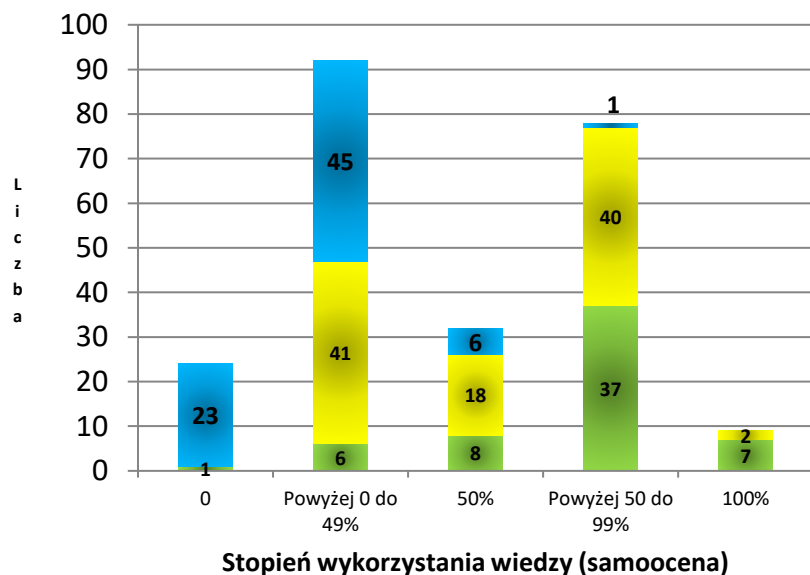
Liczba: 309



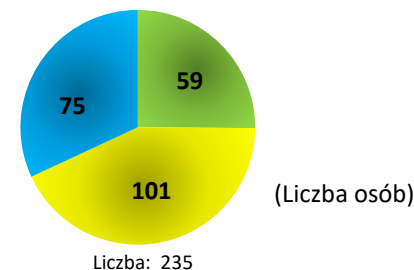
Absolwenci kierunków humanistycznych

(W tym: filologie, kulturoznawstwo, historia, filozofia, teologia)

Czy respondenci pracują w zgodzie z ukończonym kierunkiem i w jakim stopniu wykorzystują uzyskaną na studiach wiedzę?



- Wykonujący prace niezwiązane z kierunkiem studiów
- Pracujący częściowo zgodnie z ukończonym kierunkiem
- Pracujący całkowicie zgodnie z ukończonym kierunkiem



Wśród respondentów, którzy ukończyli kierunki humanistyczne, największą grupę pod kątem zgodności pracy z wykształceniem, stanowiły osoby pracujące „częściowo” zgodnie z kierunkiem. Zdecydowana grupa ankietowanych przynajmniej w minimalnym stopniu wykorzystywała wiedzę ze studiów w swojej pracy – także tej niezwiązanej z kierunkiem.

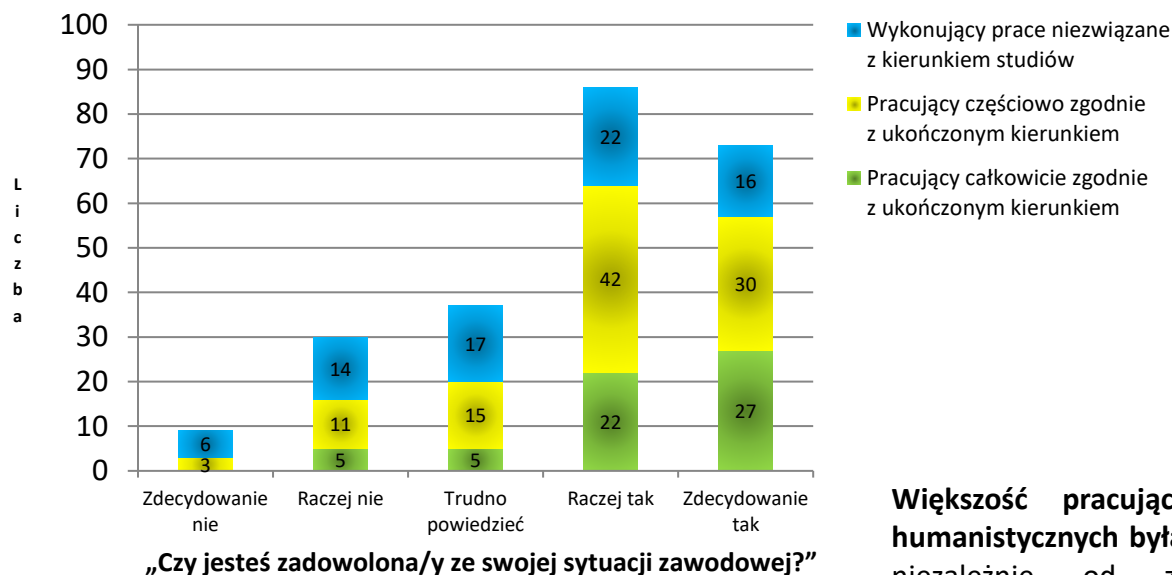
Liczba: 235 (odpowiedzi osób zatrudnionych, przedsiębiorców i freelancerów)



Absolwenci kierunków humanistycznych

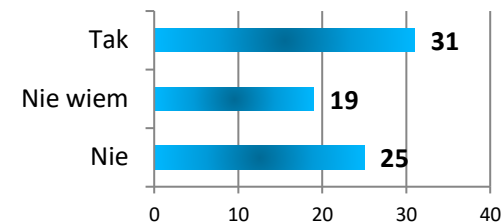
(W tym: filologie, kulturoznawstwo, historia, filozofia, teologia)

Czy respondenci są zadowoleni ze swojej sytuacji zawodowej?



Liczba: 235 (odpowiedzi osób zatrudnionych, przedsiębiorców i freelancerów)

„Czy w przyszłości chciał(a)byś pracować zgodnie z ukończonym kierunkiem studiów?”



Pytanie zadane osobom, które wykonywały pracę niezgodną z wykształceniem.

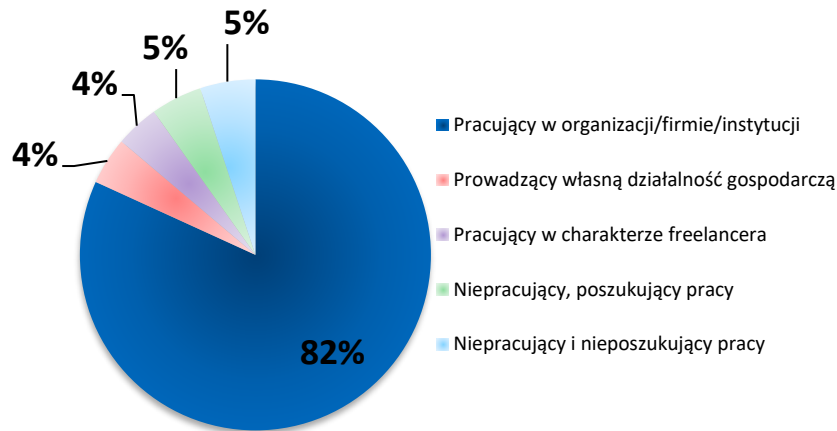
Większość pracujących absolwentów kierunków humanistycznych była zadowolona ze swojej sytuacji, niezależnie od związku wykonywanej pracy z ukończonym kierunkiem.



Absolwenci kierunków społecznych

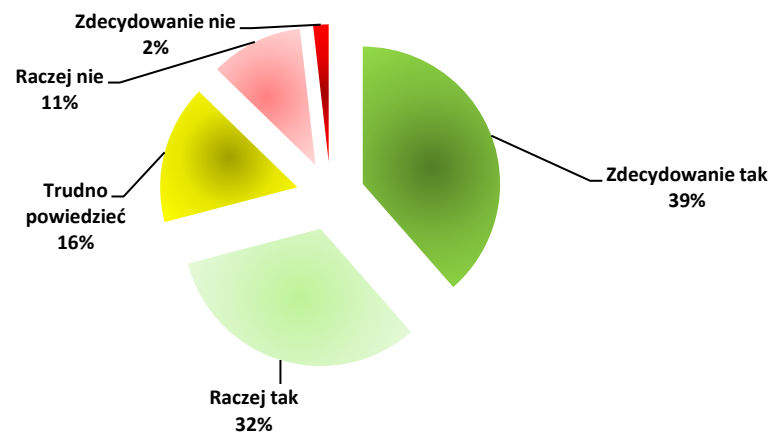
(W tym: pedagogika, psychologia, politologia, socjologia, dziennikarstwo i komunikacja społeczna)

Status na rynku pracy



Liczba: 275

„Czy twoim zdaniem na rynku pracy istnieje zapotrzebowanie na wiedzę i umiejętności zdobyte przez Ciebie w czasie studiów?”



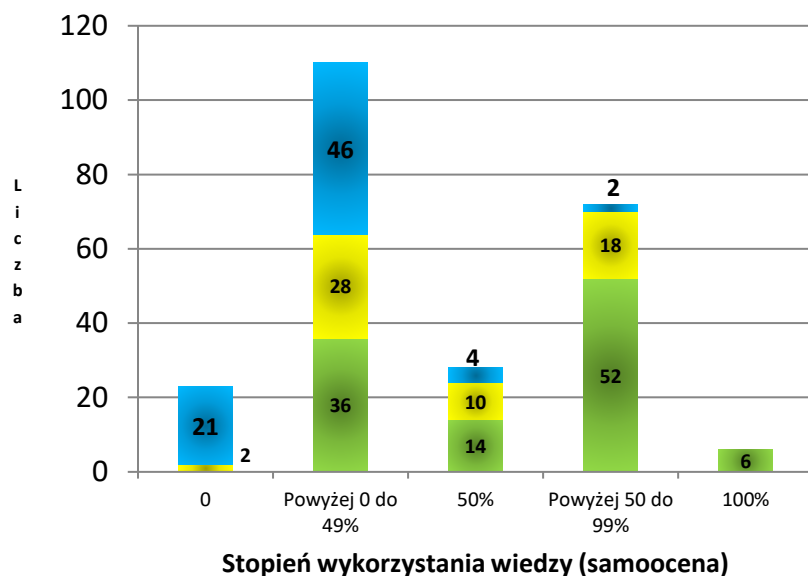
Liczba: 275



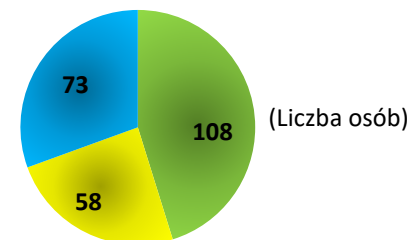
Absolwenci kierunków społecznych

(W tym: pedagogika, psychologia, politologia, socjologia, dziennikarstwo i komunikacja społeczna)

Czy respondenci pracują w zgodzie z ukończonym kierunkiem i w jakim stopniu wykorzystują uzyskaną na studiach wiedzę?



- Wykonujący prace niezwiązane z kierunkiem studiów
- Pracujący częściowo zgodnie z ukończonym kierunkiem
- Pracujący całkowicie zgodnie z ukończonym kierunkiem



Największą grupę stanowili absolwenci, którzy wykonywali pracę **całkowicie zgodną z kierunkiem studiów**. Ludzie z tej grupy w różnym stopniu wykorzystywali wiedzę ze studiów, ale najczęściej powyżej 50%. Niewielu było absolwentów, którzy nie wykorzystywali wiedzy ze studiów – nawet wśród tych, którzy wykonywali prace niezwiązane z ukończonym kierunkiem.

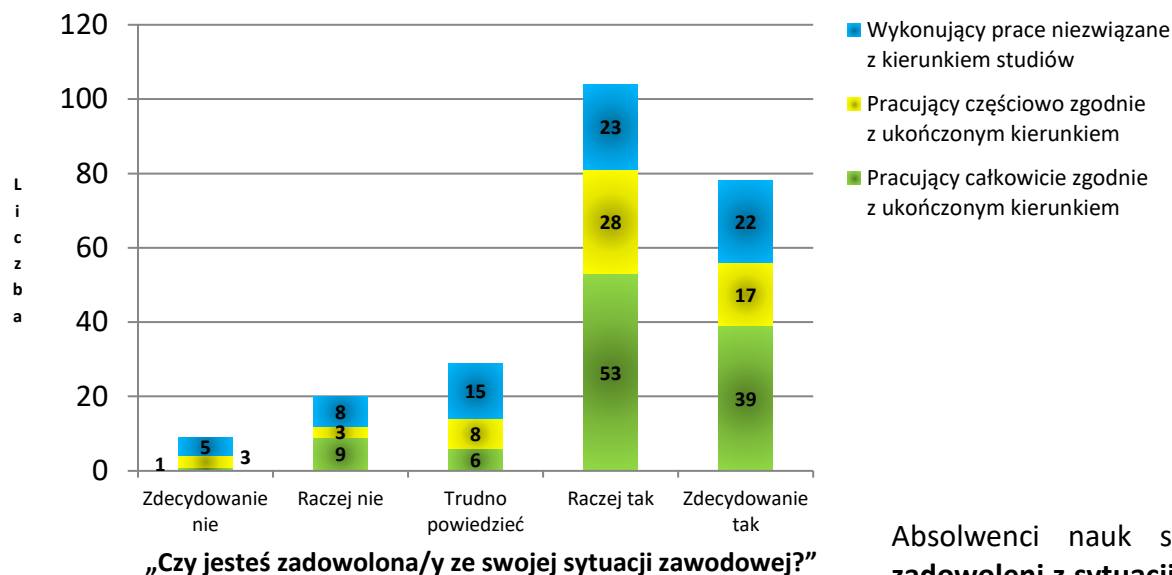
Liczba: 239 (odpowiedzi osób zatrudnionych, przedsiębiorców i freelancerów)



Absolwenci kierunków społecznych

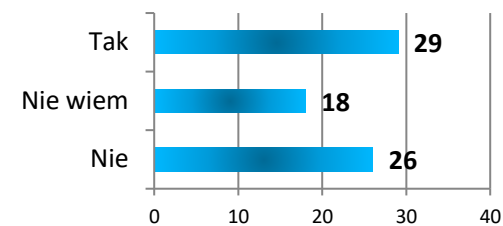
(W tym: pedagogika, psychologia, politologia, socjologia, dziennikarstwo i komunikacja społeczna)

Czy respondenci są zadowoleni ze swojej sytuacji zawodowej?



Liczba: 240 (odpowiedzi osób zatrudnionych, przedsiębiorców i freelancerów)

„Czy w przyszłości chciał(a)byś pracować zgodnie z ukończonym kierunkiem studiów?”



Pytanie zadane osobom, które wykonywały pracę niezgodną z wykształceniem.

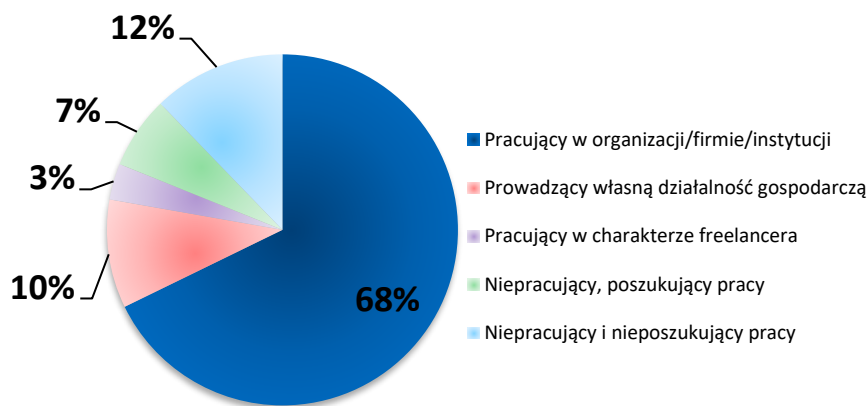
Absolwenci nauk społecznych byli **w większości zadowoleni z sytuacji zawodowej**. Dotyczy to zarówno osób pracujących zgodnie z wykształceniem, jak i wykonujących prace niezwiązane z kierunkiem.



Absolwenci kierunków ścisłych

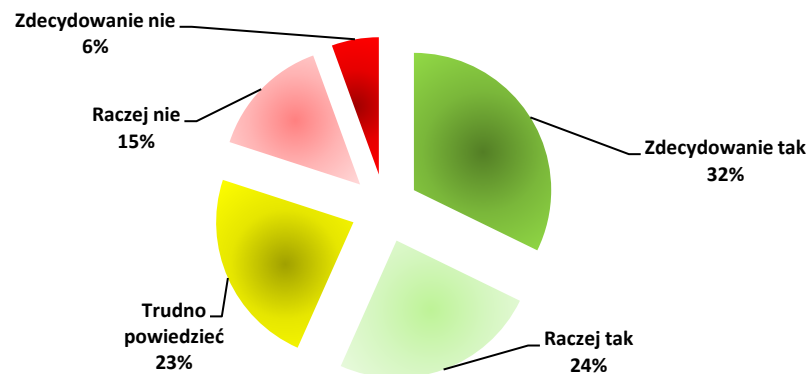
(W tym: informatyka, inżynieria biomedyczna, inżynieria materiałowa, chemia, fizyka, matematyka)

Status na rynku pracy



Liczba: 90

„Czy twoim zdaniem na rynku pracy istnieje zapotrzebowanie na wiedzę i umiejętności zdobyte przez Ciebie w czasie studiów?”



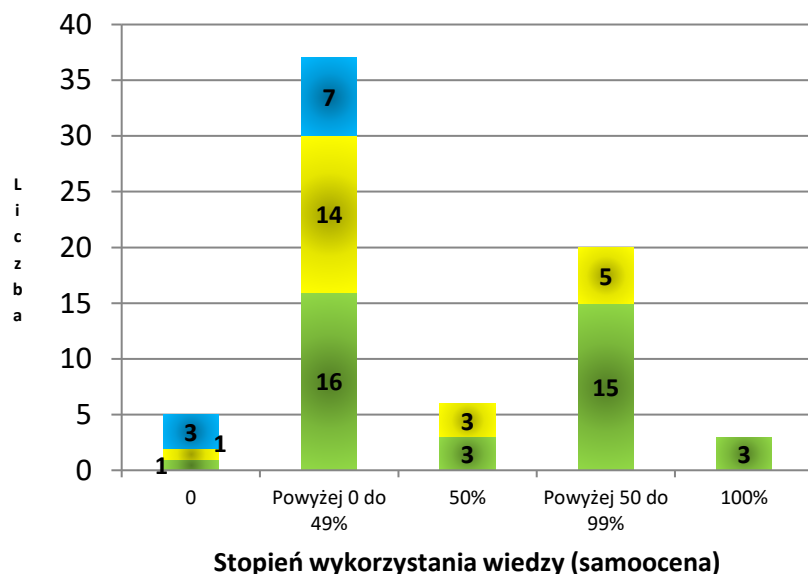
Liczba: 90



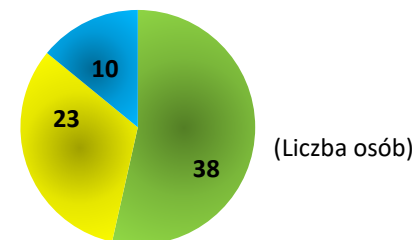
Absolwenci kierunków ścisłych

(W tym: informatyka, inżynieria biomedyczna, inżynieria materiałowa, chemia, fizyka, matematyka)

Czy respondenci pracują w zgodzie z ukończonym kierunkiem i w jakim stopniu wykorzystują uzyskaną na studiach wiedzę?



- Wykonujący prace niezwiązane z kierunkiem studiów
- Pracujący częściowo zgodnie z ukończonym kierunkiem
- Pracujący całkowicie zgodnie z ukończonym kierunkiem



Większość absolwentów pracowała **całkowicie w zgodzie z kierunkiem**, w różnym stopniu wykorzystując w pracy wiedzę ze studiów.

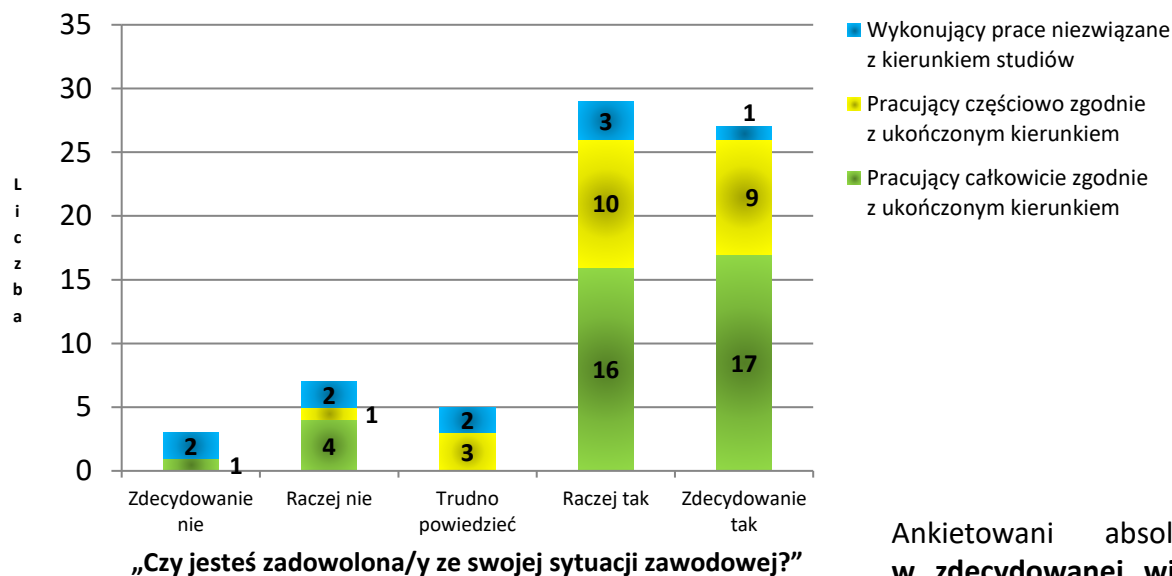
Liczba: 71 (odpowiedzi osób zatrudnionych, przedsiębiorców i freelancerów)



Absolwenci kierunków ścisłych

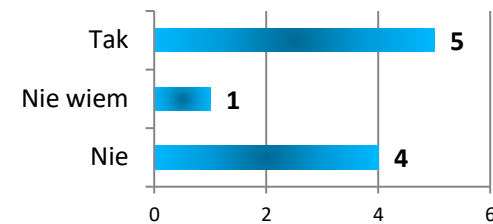
(W tym: informatyka, inżynieria biomedyczna, inżynieria materiałowa, chemia, fizyka, matematyka)

Czy respondenci są zadowoleni ze swojej sytuacji zawodowej?



Liczba: 71 (ważne odpowiedzi osób zatrudnionych, przedsiębiorców i freelancerów)

"Czy w przyszłości chciał(a)byś pracować zgodnie z ukończonym kierunkiem studiów?"



Pytanie zadane osobom, które wykonywały pracę niezgodną z wykształceniem.

Ankietowani absolwenci nauk ścisłych byli w zdecydowanej większości zadowoleni ze swojej sytuacji zawodowej.





O Biurze Karier

Działania Biura Karier obejmują dostarczenie kompleksowego wsparcia w rozwoju kariery zawodowej studentów i absolwentów Uniwersytetu Śląskiego w Katowicach. Dzięki wieloletniemu doświadczeniu w pracy ze studentami i pracodawcami, a także autorskim badaniom Biuro Karier buduje pomost między światem akademickim a rynkiem pracy. Oferta Biura Karier jest skierowana do studentów, absolwentów Uniwersytetu Śląskiego, pracodawców oraz pracowników akademickich i administracji uniwersyteckiej.

Oferta dla **studentów i absolwentów** obejmuje m. in.:

- doradztwo zawodowe,
- dostęp do bazy ofert pracy, staży i praktyk,
- udział w próbnym rozmowach kwalifikacyjnych w języku polskim i w języku angielskim,
 - udział w spotkaniach z pracodawcami o charakterze informacyjno-rekrutacyjnym,
- udział w szkoleniach z zakresu umiejętności „twardych”, np. prawa pracy, obsługi programów komputerowych,
- szkolenia z zakresu umiejętności „miękkich”, np. tworzenia dokumentów aplikacyjnych, wystąpień publicznych, organizacji i realizacji zadań, radzenia sobie ze stresem,
- udział w projektach ogólnopolskich i międzynarodowych (dotychczas zrealizowane projekty to m.in.: „Przedsiębiorczość Akademicka na START”, „Kreator przedsiębiorczości”, „Go to work!”, „Studia i co dalej?”).

Oferta współpracy z **pracodawcami** obejmuje m. in.:

- publikację ofert pracy, staży, praktyk lub programów rozwoju,
- prowadzenie wykładu, prelekcji lub prezentacji organizacji dla studentów i absolwentów,
 - prowadzenie szkoleń i warsztatów dla studentów i absolwentów,
 - Udział jako wystawcy w Targach Kariery.





Dziękujemy za uwagę!

Biuro Karier Uniwersytetu Śląskiego w Katowicach
www.bk.us.edu.pl

tel. 32 359 19 82, 32 359 20 32
e-mail: bk@us.edu.pl

Serwis z ofertami pracy praktyk i staży:
www.biurokarier.edu.pl

Opracowanie raportu: Marcin Rostański
Korekta: Joanna Sadowska-Chudy

