

Losy zawodowe absolwentów Uniwersytetu Śląskiego w Katowicach

Absolwenci rocznika 2022-2023
Pomiar po roku od ukończenia studiów

Prezentacja uzyskanych wyników

Wprowadzenie

Niniejszy raport jest kontynuacją projektu badawczego poświęconego losom zawodowym absolwentów, zapoczątkowanego na Uniwersytecie Śląskim przez Biuro Karier w 2009 roku. Prezentuje on wyniki badania przeprowadzonego w grupie absolwentów roku akademickiego 2022/2023, po roku od ukończenia przez nich studiów. Badanie losów zawodowych absolwentów przeprowadzono techniką sondażową, z wykorzystaniem internetowego kwestionariusza ankiety, składającego się z sześciu części:

Część ogólna – skierowana do wszystkich absolwentów



Część skierowana do osób pracujących w organizacjach (przedsiębiorstwa i instytucje)

Część skierowana do respondentów prowadzących własną działalność gospodarczą

Część skierowana do absolwentów pracujących w charakterze freelancera

Część dla osób bezrobotnych i szukających pracy

Część dla osób niepracujących, które nie poszukują pracy

Dołożono starań, aby prezentowane treści miały uniwersalny charakter. Prezentowane wyniki są uogólnione.

Mamy nadzieję, że niniejszy raport pozwoli Czytelnikom wyciągnąć wartościowe wnioski.

Zespół Biura Karier

Absolwenci i respondenci

W badaniu udział wzięło **888 respondentów** reprezentujących różne wydziały i kierunki Uniwersytetu Śląskiego w Katowicach.
Byli to **absolwenci roku akademickiego 2022-2023.**

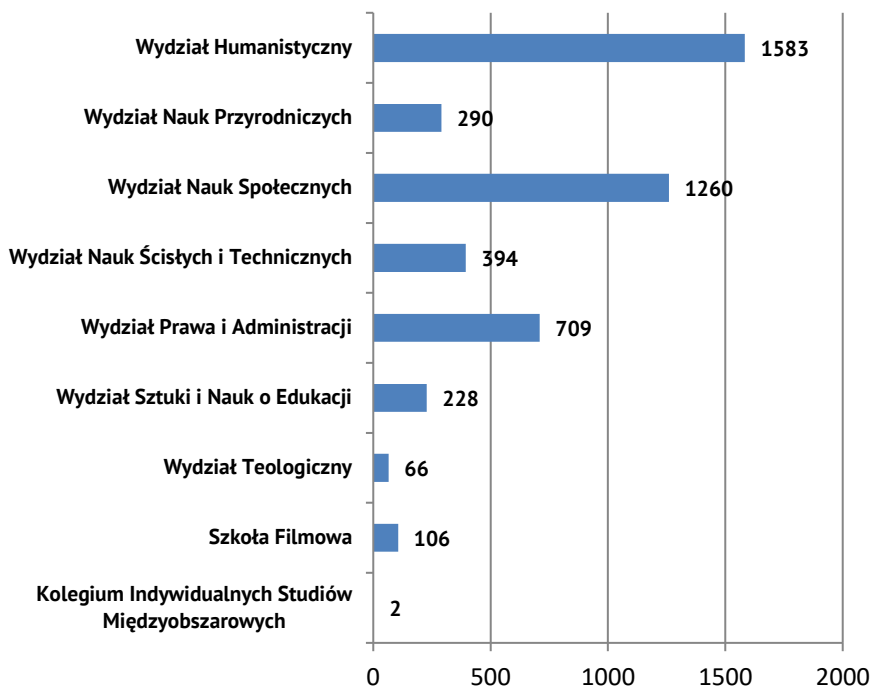
Do udziału w badaniu zaproszono 4234 osoby, które kończąc studia, wyraziły zgodę na udział w badaniach, zapisując się do Bazy Absolwentów. Liczba absolwentów rocznika 2022-2023 wyniosła 4623 osoby.

Komentarz metodologiczny:

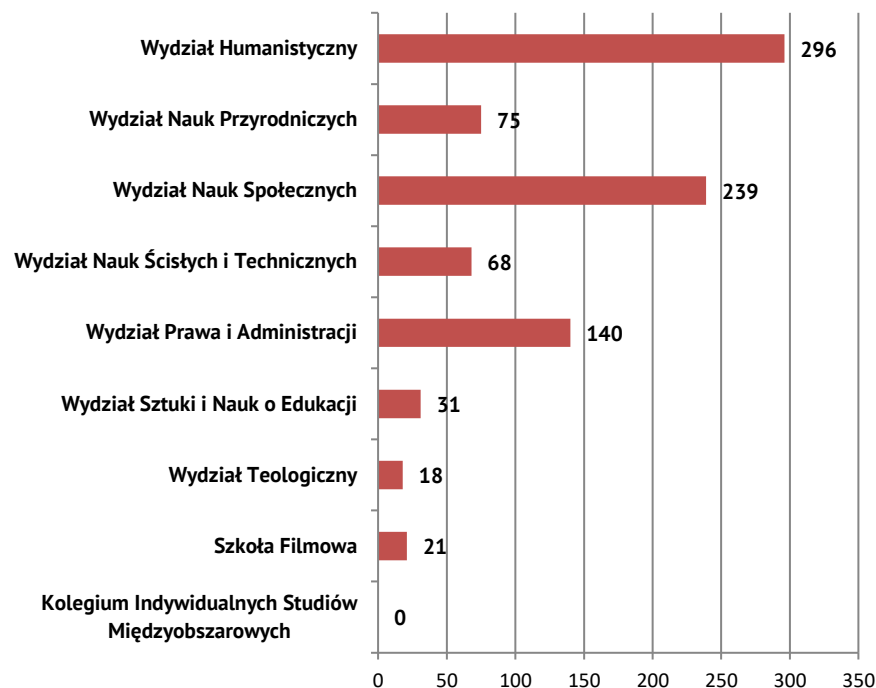
W trosce o efektywność zebranych danych w październiku 2024 roku przeprowadzono trzy kampanie promocyjne, podczas których zaproszenie do badania skierowano do wszystkich absolwentów, którzy pozostawili swoje dane w Bazie Absolwentów UŚ. Każdy absolwent miał zatem równą szansę, by znaleźć się w próbie. Przyjęty cel zakładał uzyskanie jak największej liczby odpowiedzi od absolwentów. Próba nie pozwala zatem na matematyczne określenie takich parametrów związanych z reprezentatywnością, jak błąd statystyczny, ale uzyskanie odpowiedzi przyjętą metodą doboru pozwala na wnioskowanie o **dominujących bądź sporadycznie występujących cechach i opiniach**, także w odniesieniu do wyodrębnionych podgrup (np. na podstawie aktualnego statusu na rynku pracy).

Absolwenci i respondenci

Liczba absolwentów



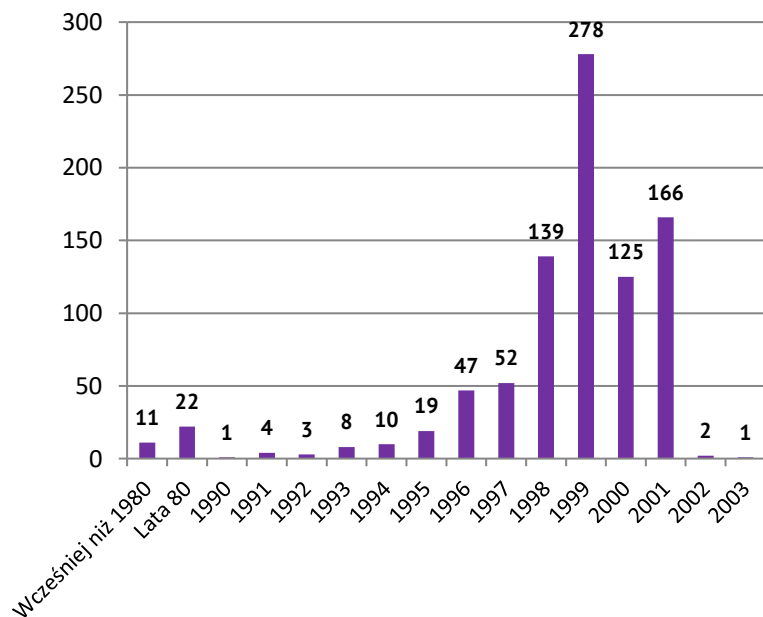
Liczba respondentów



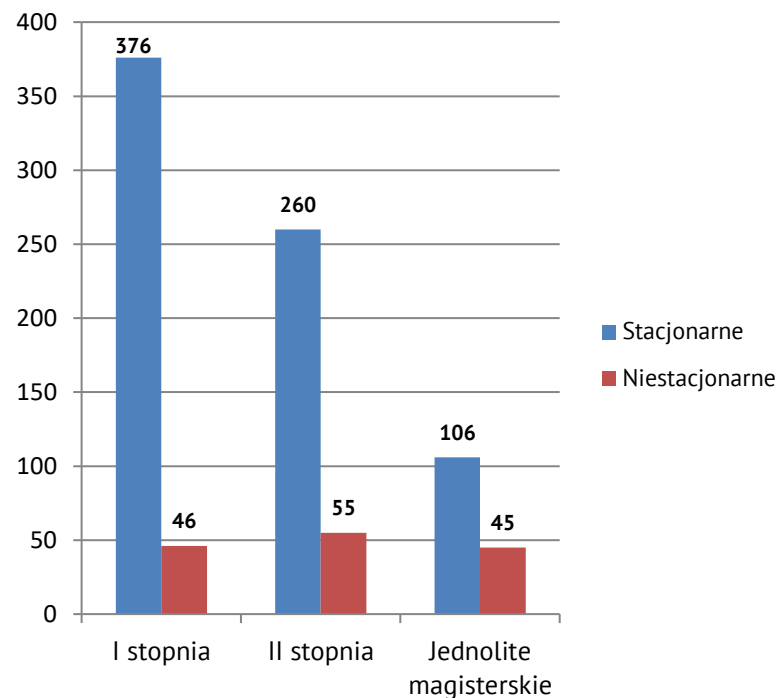
W przypadku liczby absolwentów, suma absolwentów kończących różne wydziały nie jest tożsama z podaną wcześniej liczbą absolwentów, gdyż te same osoby mogły ukończyć różne kierunki. Respondenci byli proszeni o podanie jednego ukończonego kierunku – tego, którego ukończenie było dla nich najbardziej istotne.

Charakterystyka respondentów

Rok urodzenia

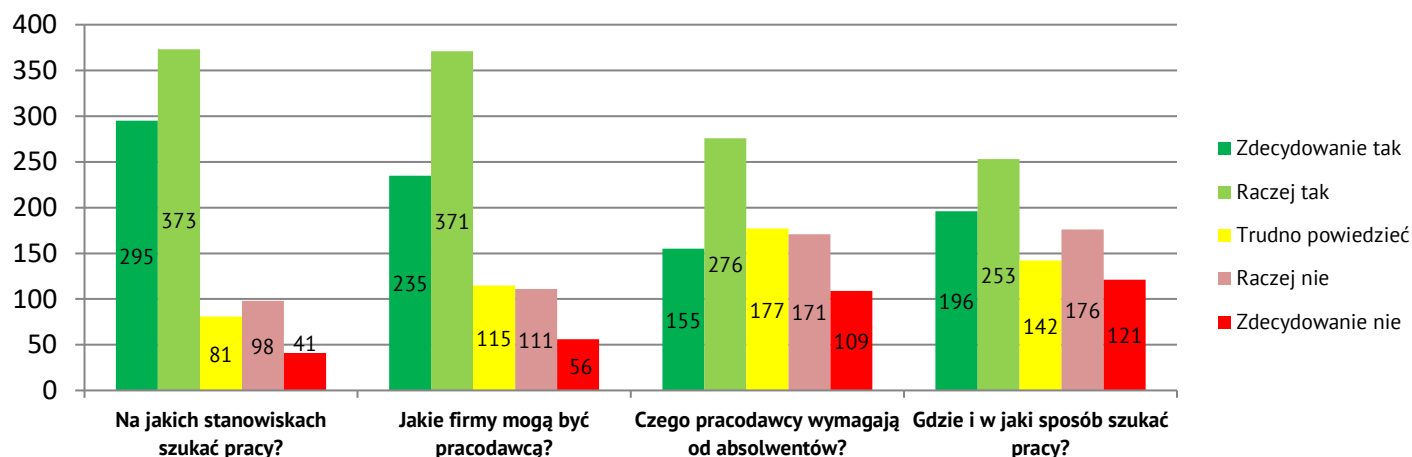


Tryb i typ ukończonych studiów



Czy kończąc studia absolwenci wiedzieli...

Odpowiedzi absolwentów



Większość ankietowanych, kończąc studia, miała wiedzę o tym na jakich stanowiskach i w jakich firmach można szukać pracy. Odsetki bliskie połowy ankietowanych miały także wiedzę o wymogach pracodawców i sposobach poszukiwania pracy. Warto pamiętać, że zarówno studenci, jak i absolwenci UŚ mogą liczyć na wsparcie doradców zawodowych i coachów kariery zatrudnionych w Biurze Karier UŚ, a także zapoznać się z wynikami Badania Oczekiwań Pracodawców.

	Minimum	Średnia samoocena wiedzy	Maksimum	Liczba
Na jakich stanowiskach szukać pracy?	-1	0,44	1	888
Jakie firmy mogą być pracodawcą?	-1	0,35	1	888
Czego pracodawcy wymagają od absolwentów?	-1	0,11	1	888
Gdzie i w jaki sposób szukać pracy?	-1	0,13	1	888

Średnia samoocena obliczona poprzez przyznanie 1 pkt. za odpowiedź „Zdecydowanie tak” oraz 0,5 pkt. za odp. „Raczej tak” oraz analogicznych punktów ujemnych za odpowiedzi negatywne. Sumę punktów podzielono przez sumę odpowiedzi.

Aktywność zawodowa w czasie studiów

	„Czy w czasie studiów podejmowałaś/eś aktywność zawodową?”		
	W Polsce	Za granicą	Nie
W tym:	77%	3,9%	22%
Praca związana z kierunkiem studiów	41%	0,6%	
Praca niezwiązana z kierunkiem studiów	44%	3,5%	
Staż związany z kierunkiem studiów	11%	0,2%	
Staż niezwiązany z kierunkiem studiów	2%	-	
Praktyka nadobowiązkowa	3%	0,2%	
Wolontariat	8%	-	

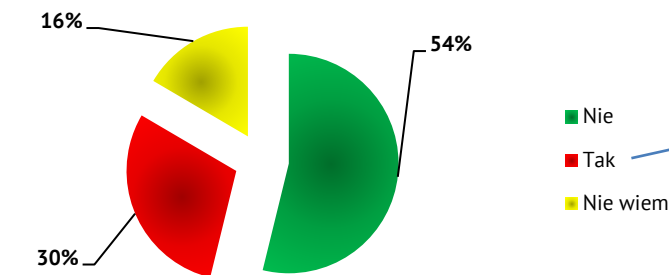
Liczba: 887 (możliwość wielokrotnego wyboru odpowiedzi)

W tej liczbie znalazła się osoba, która odpowiedziała na pytanie o aktywność zawodową, ale nie sprecyzowała formy tej aktywności.

Większość absolwentów w trakcie studiów podejmowała pracę. Wielokrotnie była to praca zgodna z kierunkiem studiów. Rzadziej ankietowani zdecydowali się na staż lub wolontariat, choć staż związany z kierunkiem wybrało 11% respondentów. Niewielu ankietowanych zdecydowało się na pracę za granicą.

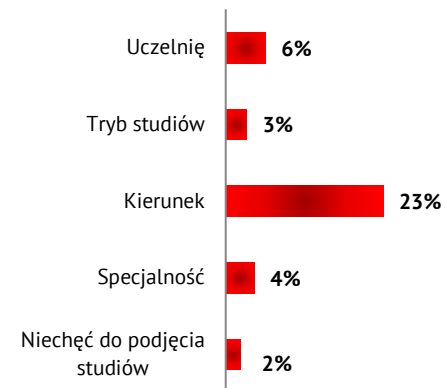
Absolwenci, którzy wybraliby inne studia

Chęć zmiany dokonanego wyboru studiów



Liczba: 888

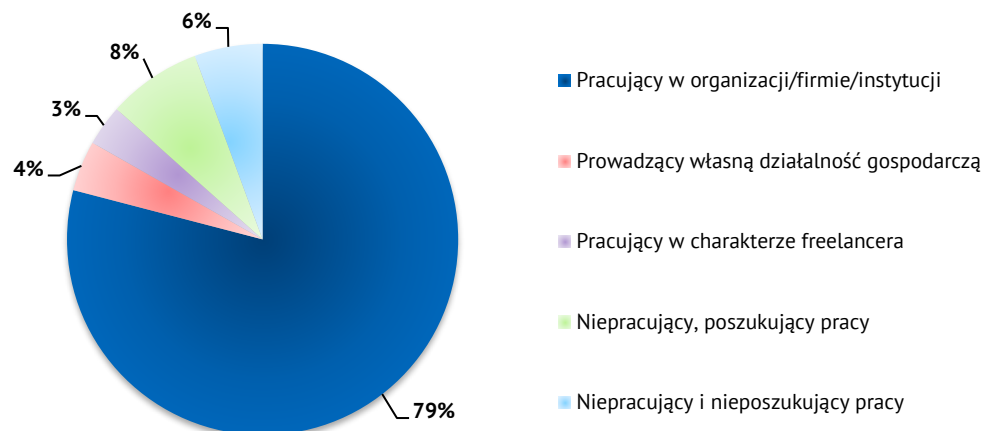
„Tak - co byś zmienił(a)?”



Powyższy wykres nie sumuje się do 30% z powodu możliwości wyboru wielokrotnej odpowiedzi.

Ponad połowa respondentów (54%) nie zmieniłaby niczego w dokonanym wyborze studiów. Część osób (30%) wolałaby dokonać innego wyboru dotyczącego studiów. Najczęściej woleliby wybrać inny kierunek. Rzadkością były osoby, które wolałyby w ogóle nie podejmować studiów lub studiować w trybie innym niż wybrany.

Status na rynku pracy

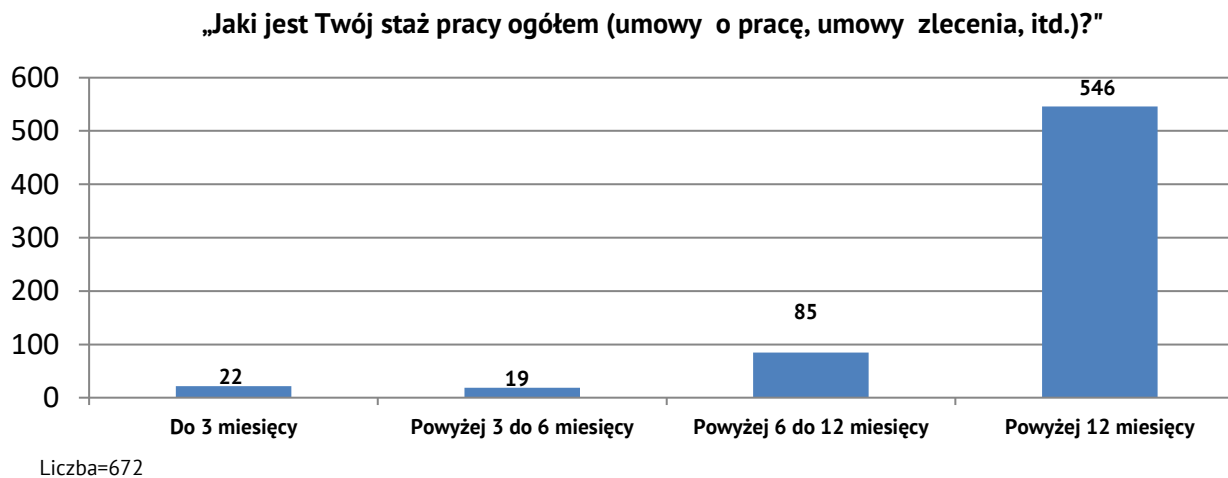


W badanej grupie znalazły się:

- **702 osoby zatrudnione,**
- **37 osób prowadzących własną działalność gospodarczą,**
- **30 osób pracujących w charakterze freelancera,**
- **69 osób poszukujących pracy,**
- **50 osób biernych zawodowo.**

Do każdej z tych grup skierowany został zestaw odrębnych pytań.

Absolwenci pracujący w organizacjach (firmy i instytucje)

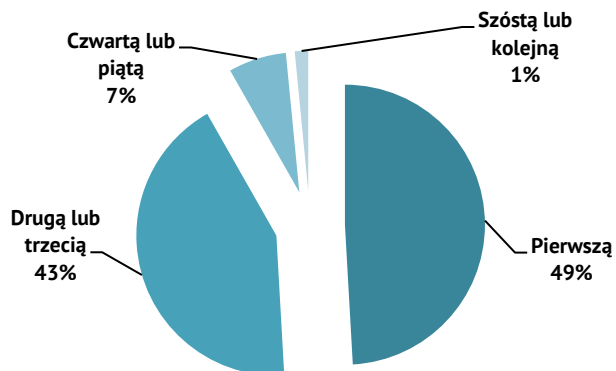


Zdecydowana większość zatrudnionych ankietowanych posiadała już łącznie ponad roczny staż pracy w ramach swoich doświadczeń zawodowych.

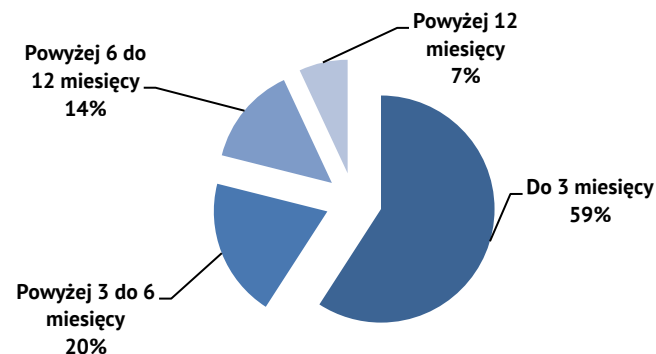
Absolwenci pracujący w organizacjach (firmy i instytucje)

„Kiedy podjąłeś/podjęłaś obecnie wykonywaną pracę?”	
Przed rozpoczęciem studiów	58
W trakcie studiów	225
Po ukończeniu studiów	389

„Którą z kolei pracą od ukończenia studiów jest praca wykonywana przez Ciebie obecnie?”



„Jak długo po ukończeniu studiów szukałeś/eś obecnej pracy?”

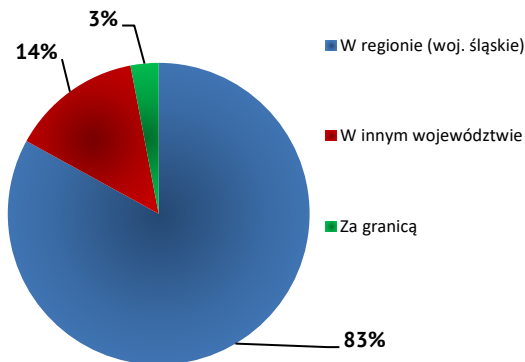


Liczba: 389 (pytania zadane osobom, które aktualną pracę rozpoczęły po studiach)

Zatrudnieni ankietowani najczęściej wykonywali pracę znaną po ukończeniu studiów. Niecała połowa z nich w momencie badania kontynuowała pierwszą pracę podjętą po studiach. W większości przypadków poszukiwanie obecnej pracy zajęło absolwentom **mniej niż 3 miesiące**.

Absolwenci pracujący w organizacjach (firmy i instytucje)

Gdzie pracują zatrudnieni respondenci?



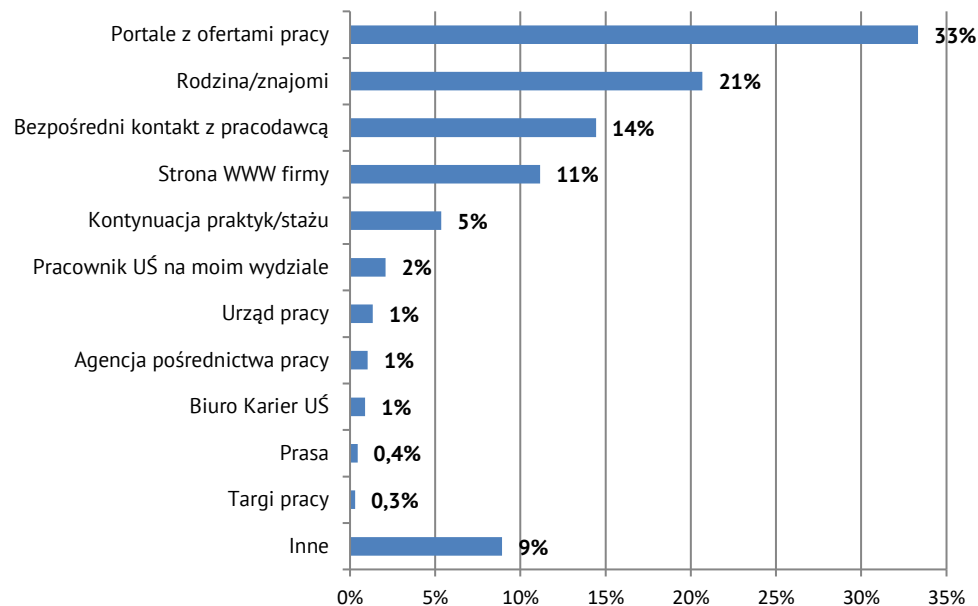
Liczba: 672

Pytanie umożliwiało wybór kilku odpowiedzi, ale skorzystała z niego tylko 1 osoba

Zdecydowana większość zatrudnionych ankietowanych znalazła **pracę w regionie**.

Największe grupy zatrudnionych osób znalazły pracę poprzez portale z ofertami pracy oraz wsparcie rodziny lub znajomych.

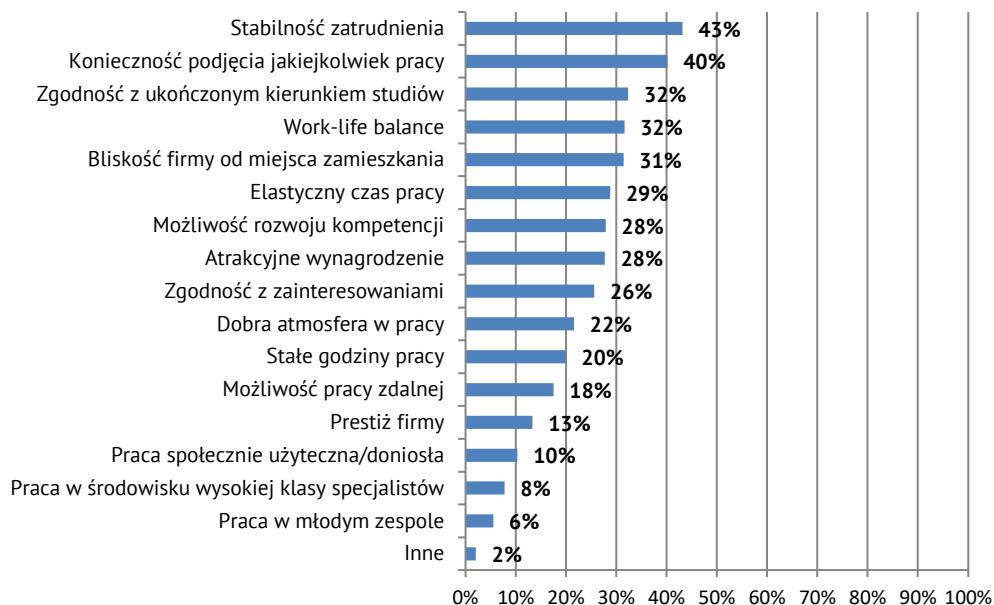
„Skąd dowiedziałas/ęś się o ofercie wykonywanej aktualnie pracy?”



Liczba: 672

Absolwenci pracujący w organizacjach (firmy i instytucje)

„Jakie czynniki zdecydowały, że przyjąłeś/przyjęłaś ofertę pracy,
którą wykonujesz?”



Liczba: 667
Możliwość wielokrotnego wyboru odpowiedzi.

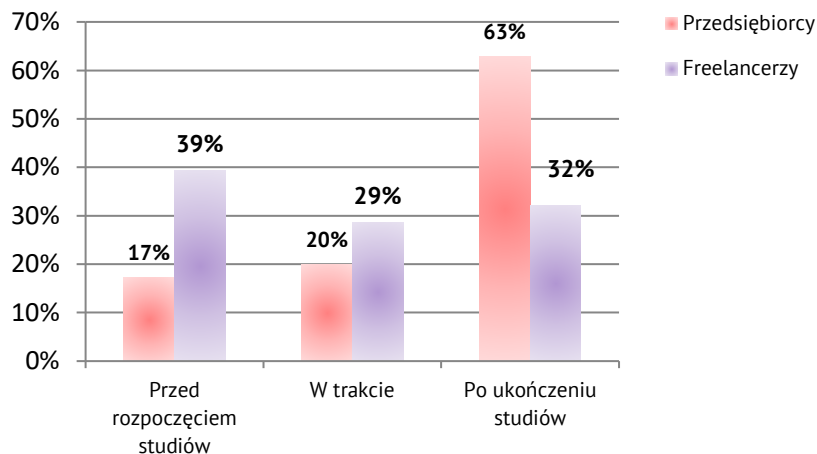
Absolwenci wskazali różne powody przyjmowania ofert pracy.

Żadna z przyczyn nie jest dominująca w grupie respondentów, ale największy odsetek ankietowanych wskazał na **stabilność zatrudnienia**.

Niestety, duża grupa osób rozpoczęła aktualną pracę z powodu konieczności podjęcia jakiejkolwiek pracy.

Przedsiębiorcy i freelancerzy

Moment rozpoczęcia działalności

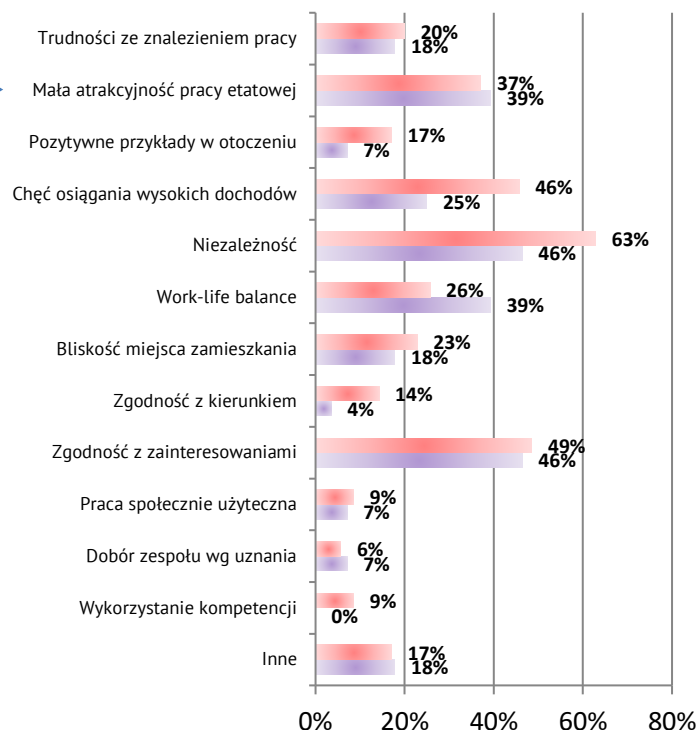


Liczba: 35 (przedsiębiorcy), 28 (freelancerzy)

Przedsiębiorcy w większości rozpoczęli swoją działalność po studiach, a freelancerzy najczęściej rozpoczynali swoją działalność jeszcze przed podjęciem studiów.

Większość przedsiębiorców motywowała niezależność związana z obranym charakterem pracy. Największe, choć nie dominujące, grupy freelancerów ceniły niezależność oraz możliwość wykonywania pracy zgodnej z zainteresowaniami.

Powody rozpoczęcia działalności



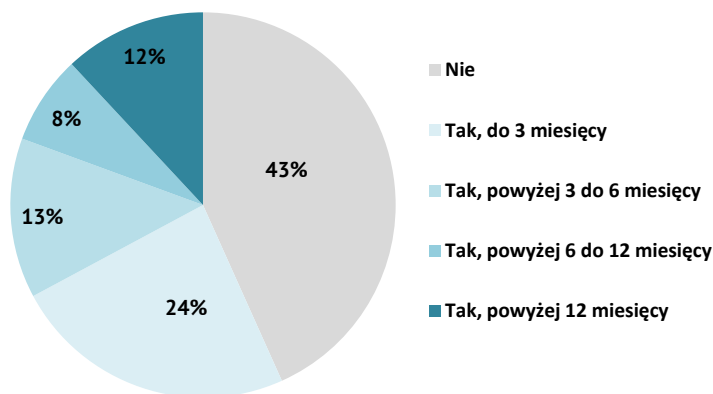
Liczba: 35 (przedsiębiorcy), 28 (freelancerzy).

Możliwość wielokrotnego wyboru odpowiedzi.

Niemal każdy z przedsiębiorców wybierających odpowiedź „inne” skomentował, że założenie własnej działalności gospodarczej było podyktowane wymogiem pracodawcy.

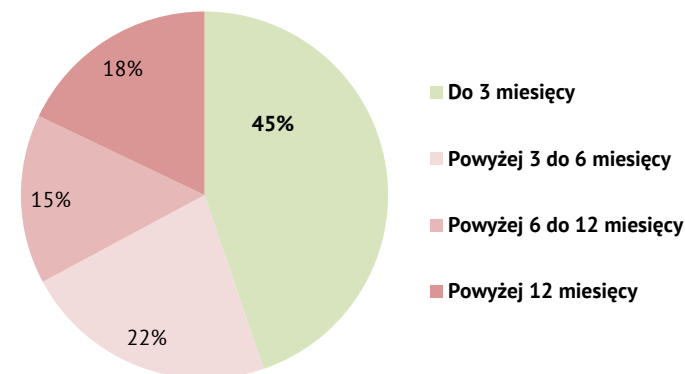
Poszukujący pracy

„Czy pracowałeś/eś po ukończeniu studiów?”



Liczba: 67

„Jak długo poszukujesz pracy?”

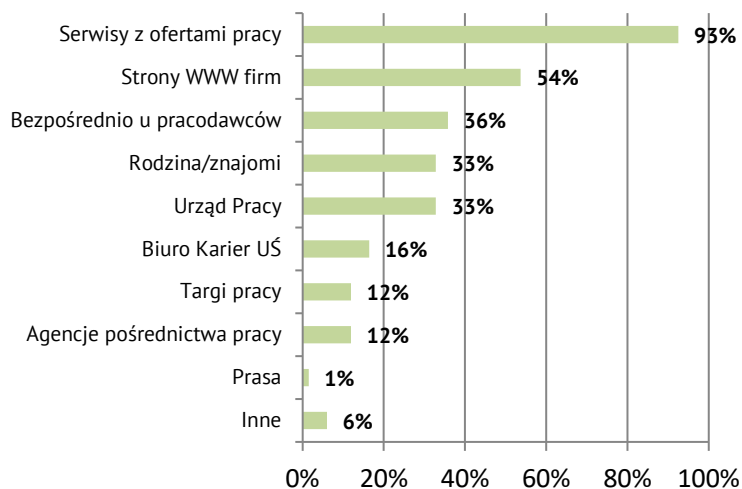


Liczba: 67

Ponad połowa absolwentów poszukujących pracy posiadała doświadczenie zawodowe zdobyte po studiach. Największa grupa ankietowanych poszukiwała pracy od niedawna (do 3 miesięcy).

Poszukujący pracy

„Gdzie zazwyczaj szukasz informacji o ofertach pracy?”



Liczba: 67
Możliwość wielokrotnego wyboru odpowiedzi.

Serwisy z ofertami pracy były wykorzystywane niemal przez wszystkich ankietowanych.

„Jakiej pracy, w kontekście ukończonego przez Ciebie kierunku szukasz?”

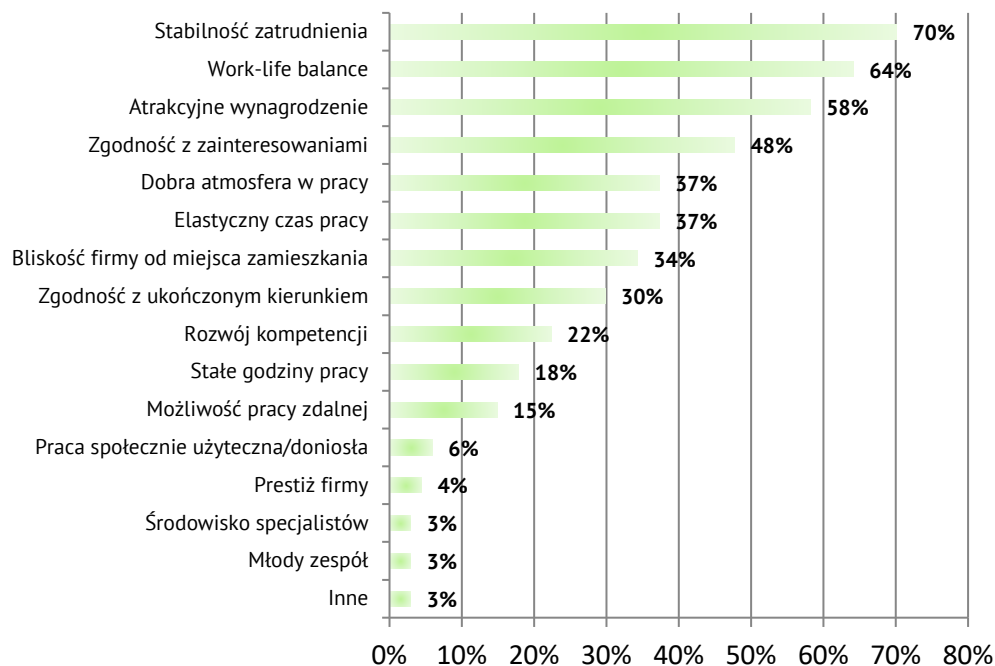
Tylko zgodnej z wykształceniem	12%
Najchętniej zgodnej z wykształceniem	69%
Jest mi to obojętne	16%
Niezgodnej z wykształceniem	3%

Liczba: 67

Absolwenci w większości poszukiwali pracy zgodnej z kierunkiem studiów, rzadko jednak był to warunek konieczny podjęcia przyszłej pracy.

Poszukujący pracy

„Jakie czynniki decydują o postrzeganiu przez Ciebie danej pracy jako atrakcyjnej?”



Stabilność zatrudnienia oraz równowaga życia zawodowego z prywatnym to najczęściej wskazywane cechy atrakcyjnej pracy. Oprócz tych czynników, większość respondentów wskazała atrakcyjne wynagrodzenie.

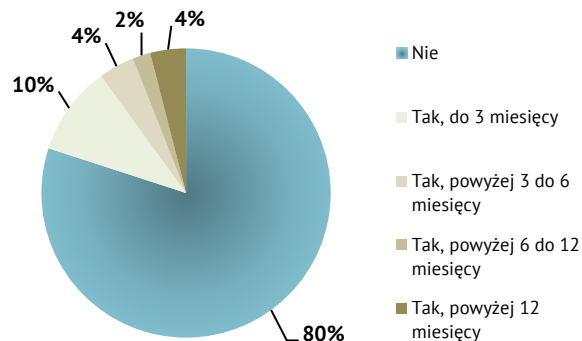
Prestiż firmy, możliwość pracy w środowisku specjalistów czy młody wiek zespołu miały marginalne znaczenie dla absolwentów poszukujących pracy.

Liczba: 67

Możliwość wielokrotnego wyboru odpowiedzi.

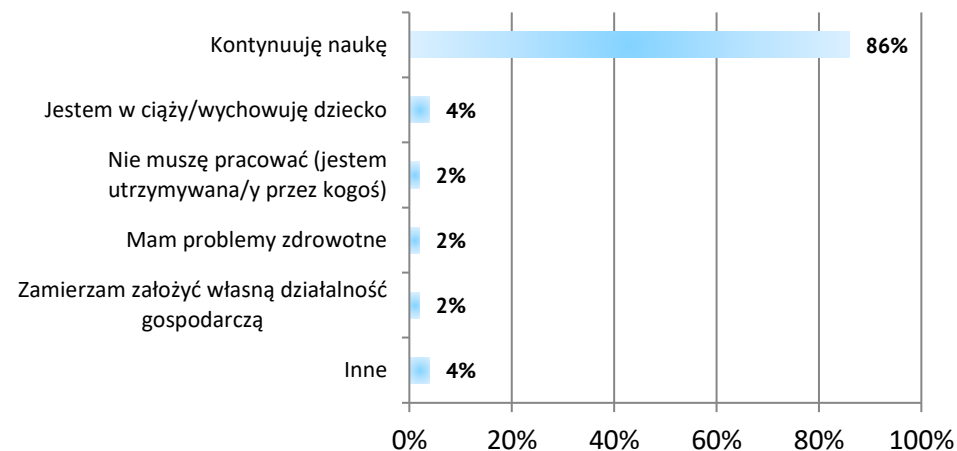
Bierni zawodowo

„Czy pracowałeś/eś po ukończeniu studiów?”



Liczba = 50

„Dlaczego nie szukasz pracy?”

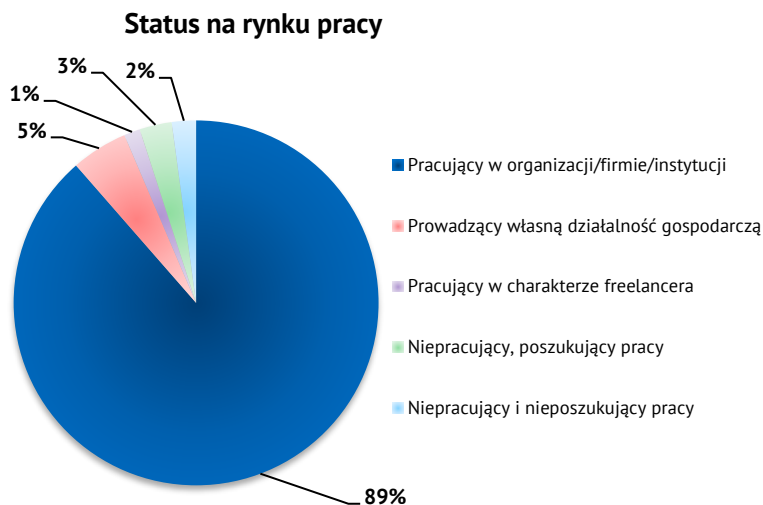


Liczba = 50

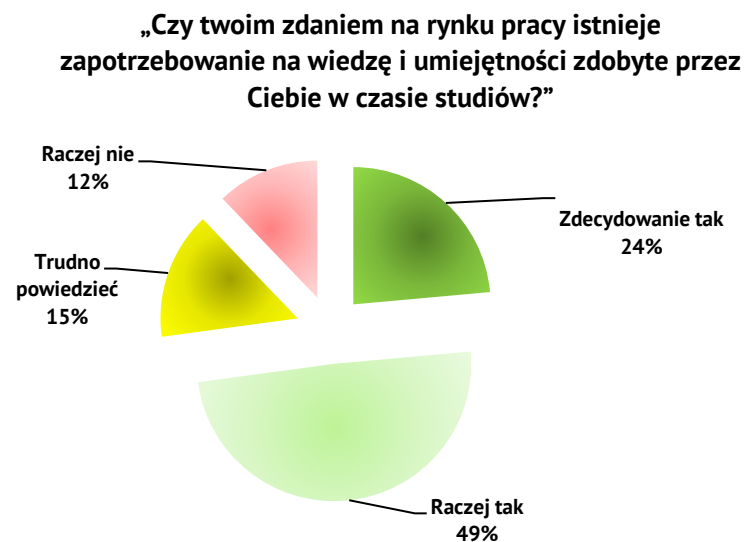
Biernych zawodowo respondentów stanowiły w większości osoby, które nie miały jeszcze doświadczenia zawodowego i **kontynuowały naukę**.

Absolwenci kierunków administracyjnych i prawniczych

(W tym: administracja, prawo i przedsiębiorczość)



Liczba: 140

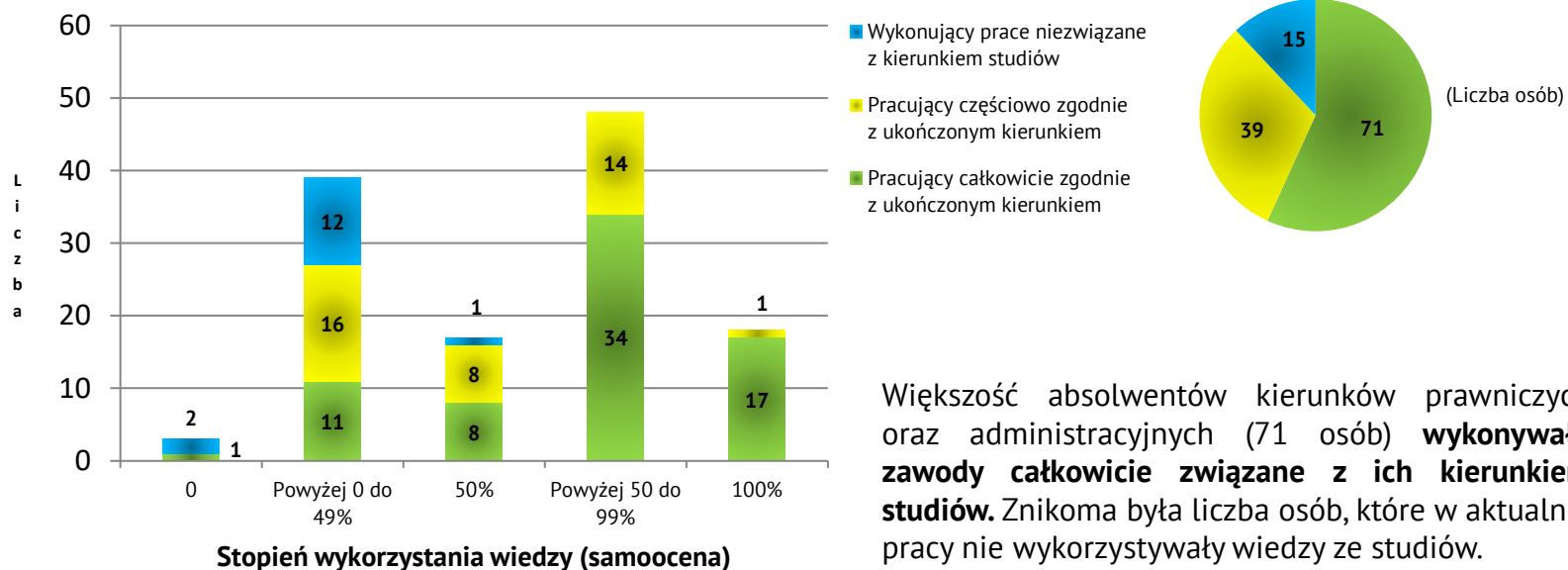


Liczba: 140

Absolwenci kierunków administracyjnych i prawniczych

(W tym: administracja, prawo i przedsiębiorczość)

Czy respondenci pracują w zgodzie z ukończonym kierunkiem i w jakim stopniu wykorzystują uzyskaną na studiach wiedzę?



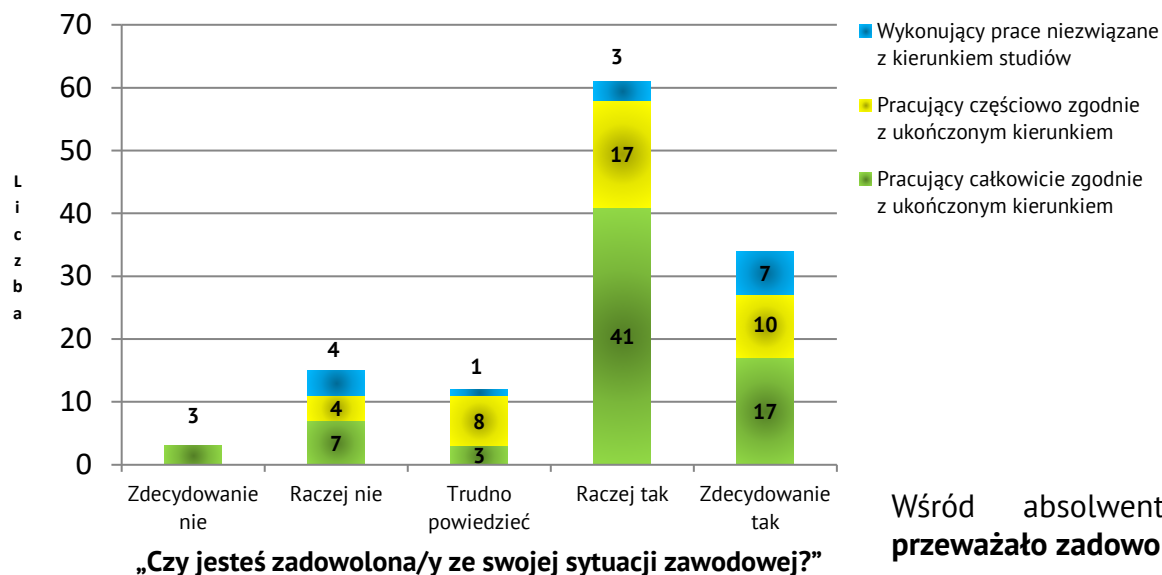
Większość absolwentów kierunków prawniczych oraz administracyjnych (71 osób) **wykonwała zawody całkowicie związane z ich kierunkiem studiów**. Znikoma była liczba osób, które w aktualnej pracy nie wykorzystywały wiedzy ze studiów.

Liczba: 125 (odpowiedzi osób zatrudnionych, przedsiębiorców i freelancerów)

Absolwenci kierunków administracyjnych i prawniczych

(W tym: administracja, prawo i przedsiębiorczość)

Czy respondenci są zadowoleni ze swojej sytuacji zawodowej?



Liczba: 125 (odpowiedzi osób zatrudnionych, przedsiębiorców i freelancerów)

„Czy w przyszłości chciał(a)byś pracować zgodnie z ukończonym kierunkiem studiów?”

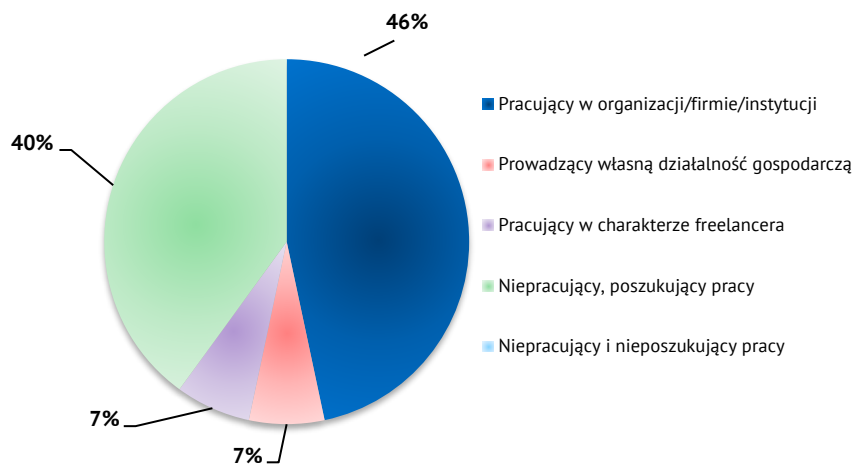


Wśród absolwentów kierunków prawniczych przeważało zadowolenie z wykonywanej pracy.

Absolwenci kierunków artystycznych

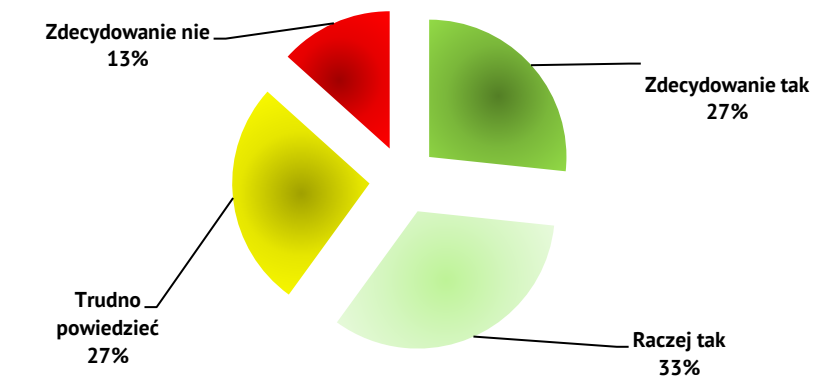
(W tym: grafika oraz projektowanie gier i przestrzeni wirtualnej)

Status na rynku pracy



Liczba:15

„Czy twoim zdaniem na rynku pracy istnieje zapotrzebowanie na wiedzę i umiejętności zdobyte przez Ciebie w czasie studiów?”

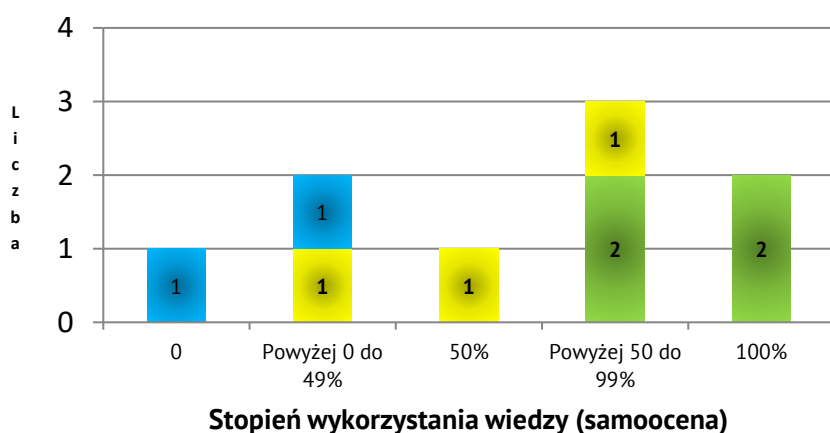


Liczba:15

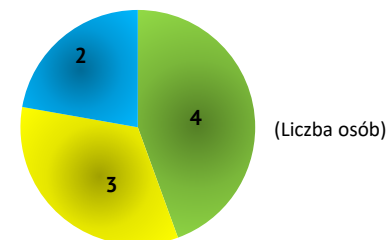
Absolwenci kierunków artystycznych

(W tym: grafika oraz projektowanie gier i przestrzeni wirtualnej)

Czy respondenci pracują w zgodzie z ukończonym kierunkiem i w jakim stopniu wykorzystują uzyskaną na studiach wiedzę?



- Wykonujący prace niezwiązane z kierunkiem studiów
- Pracujący częściowo zgodnie z ukończonym kierunkiem
- Pracujący całkowicie zgodnie z ukończonym kierunkiem



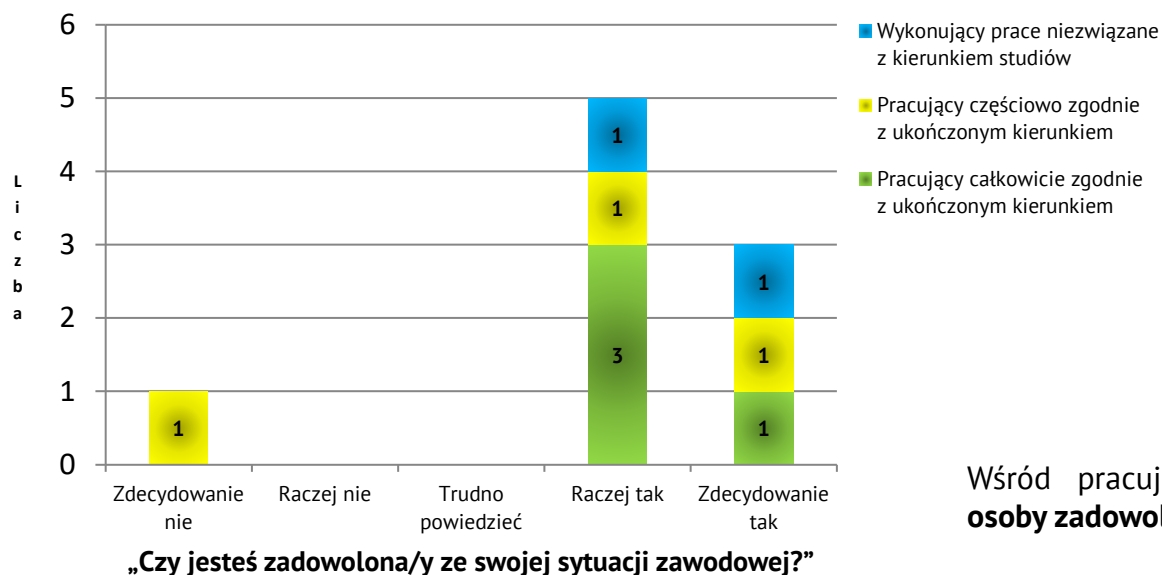
Większość osób wykonywała prace przynajmniej częściowo związane z ukończonym kierunkiem i w **znacznym stopniu wykorzystywała wiedzę ze studiów.**

Liczba: 9 (odpowiedzi osób zatrudnionych, przedsiębiorców i freelancerów)

Absolwenci kierunków artystycznych

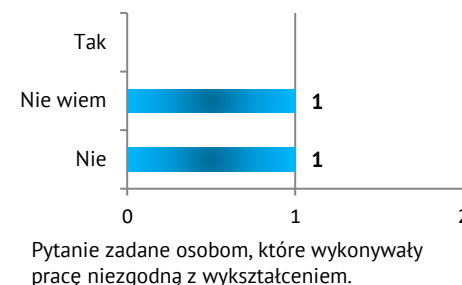
(W tym: grafika oraz projektowanie gier i przestrzeni wirtualnej)

Czy respondenci są zadowoleni ze swojej sytuacji zawodowej?



Liczba: 9 (odpowiedzi osób zatrudnionych, przedsiębiorców i freelancerów)

„Czy w przyszłości chciał(a)byś pracować zgodnie z ukończonym kierunkiem studiów?”

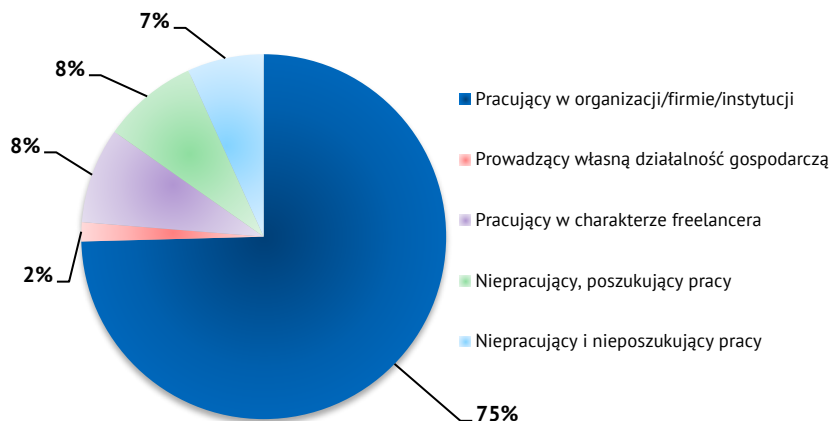


Wśród pracujących absolwentów **przeważały osoby zadowolone z sytuacji zawodowej.**

Absolwenci kierunków biologicznych i przyrodniczych

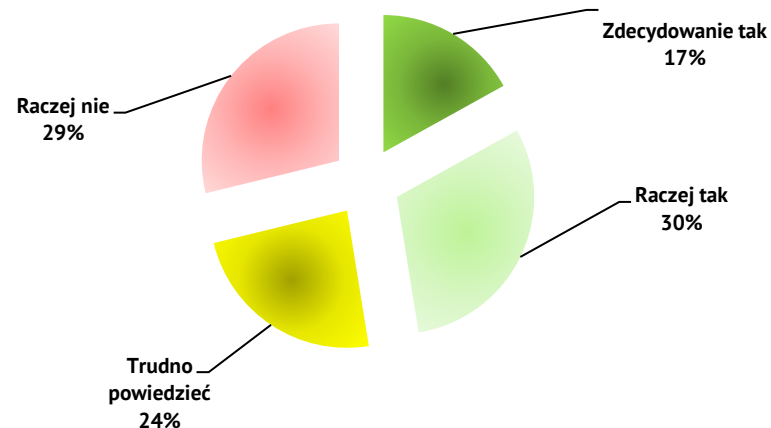
(W tym: biologia, biotechnologia, ochrona środowiska, geografia i geologia)

Status na rynku pracy



Liczba: 59

„Czy twoim zdaniem na rynku pracy istnieje zapotrzebowanie na wiedzę i umiejętności zdobyte przez Ciebie w czasie studiów?”

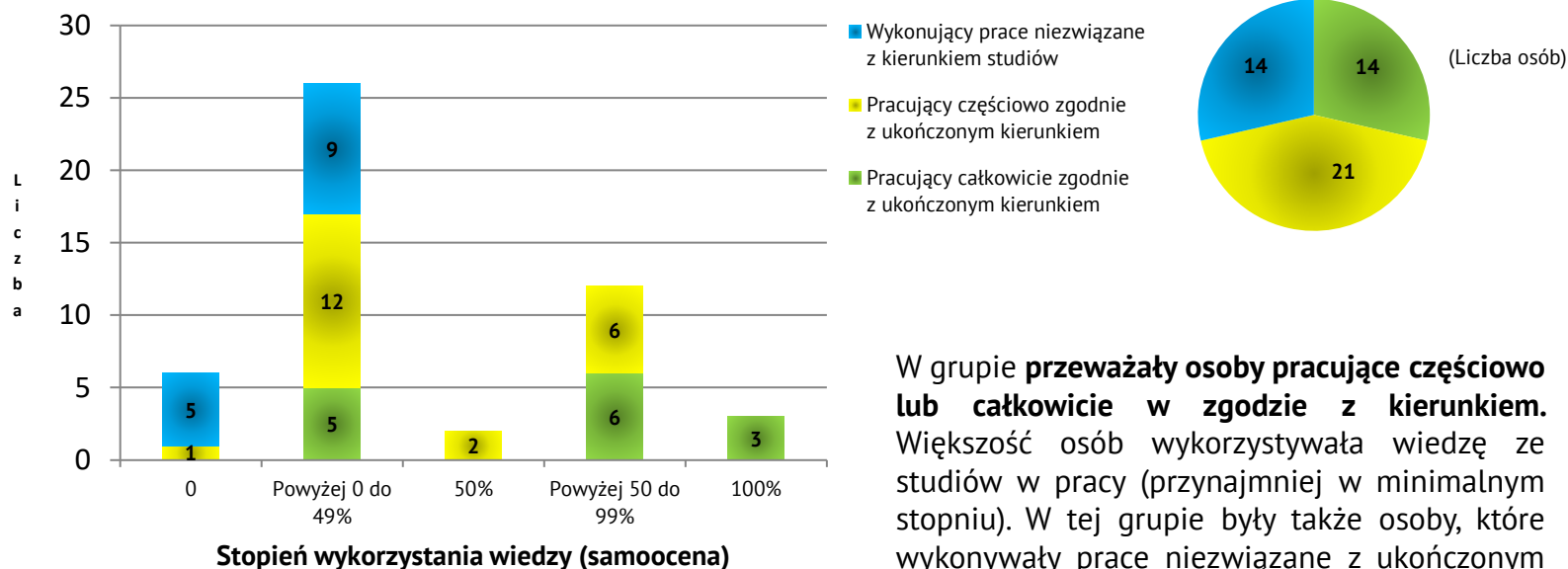


Liczba: 59

Absolwenci kierunków biologicznych i przyrodniczych

(W tym: biologia, biotechnologia, ochrona środowiska, geografia i geologia)

Czy respondenci pracują w zgodzie z ukończonym kierunkiem i w jakim stopniu wykorzystują uzyskaną na studiach wiedzę?



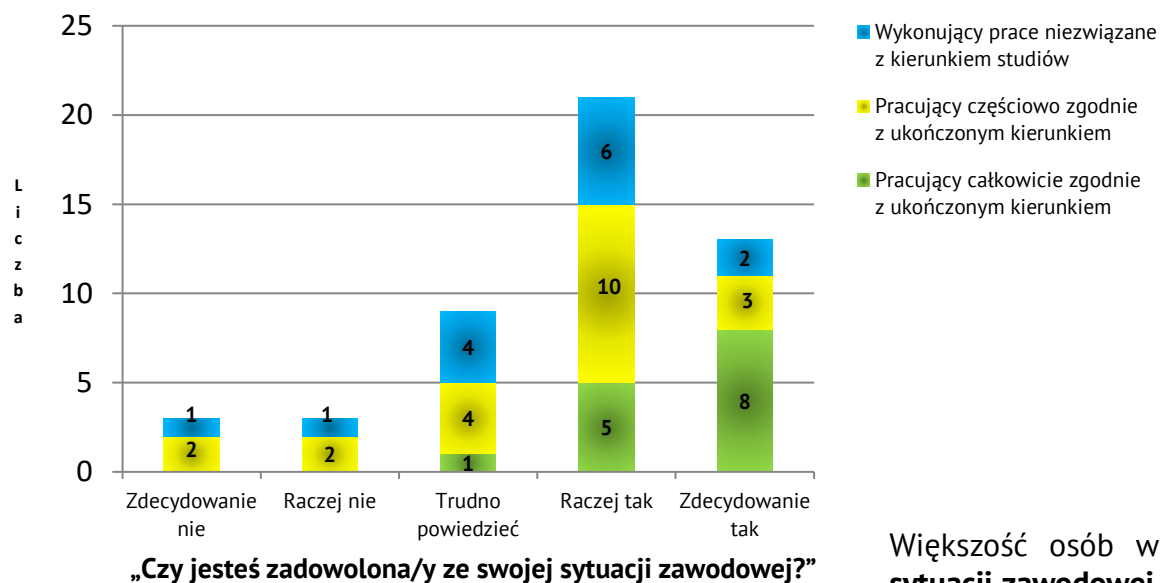
Liczba: 49 (odpowiedzi osób zatrudnionych, przedsiębiorców i freelancerów)

W grupie **przeważały osoby pracujące częściowo lub całkowicie w zgodzie z kierunkiem**. Większość osób wykorzystywała wiedzę ze studiów w pracy (przynajmniej w minimalnym stopniu). W tej grupie były także osoby, które wykonywały prace niezwiązane z ukończonym kierunkiem.

Absolwenci kierunków biologicznych i przyrodniczych

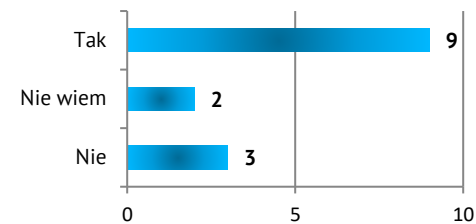
(W tym: biologia, biotechnologia, ochrona środowiska, geografia i geologia)

Czy respondenci są zadowoleni ze swojej sytuacji zawodowej?



Liczba: 49 (odpowiedzi osób zatrudnionych, przedsiębiorców i freelancerów)

„Czy w przyszłości chciał(a)byś pracować zgodnie z ukończonym kierunkiem studiów?”



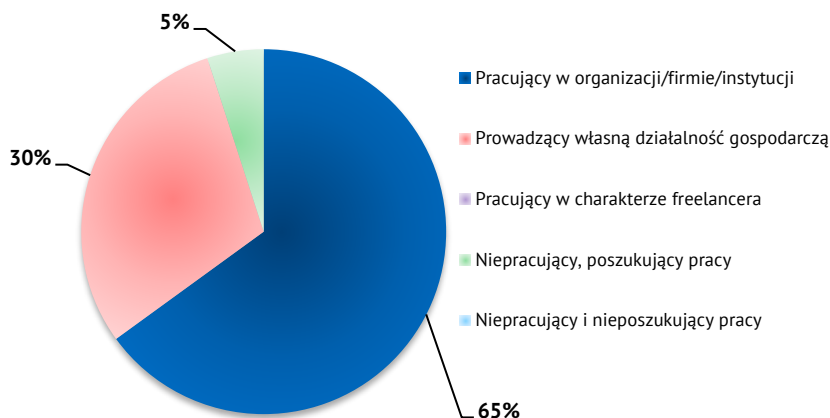
Pytanie zadane osobom, które wykonywały pracę niezgodną z wykształceniem.

Większość osób wyraziła **zadowolenie ze swojej sytuacji zawodowej.**

Absolwenci kierunków ekonomicznych

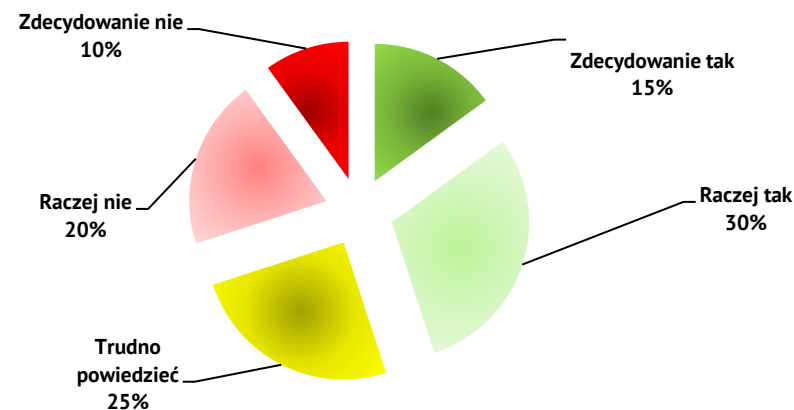
(W tym: organizacja produkcji filmowej i telewizyjnej)

Status na rynku pracy



Liczba: 20

„Czy twoim zdaniem na rynku pracy istnieje zapotrzebowanie na wiedzę i umiejętności zdobyte przez Ciebie w czasie studiów?”

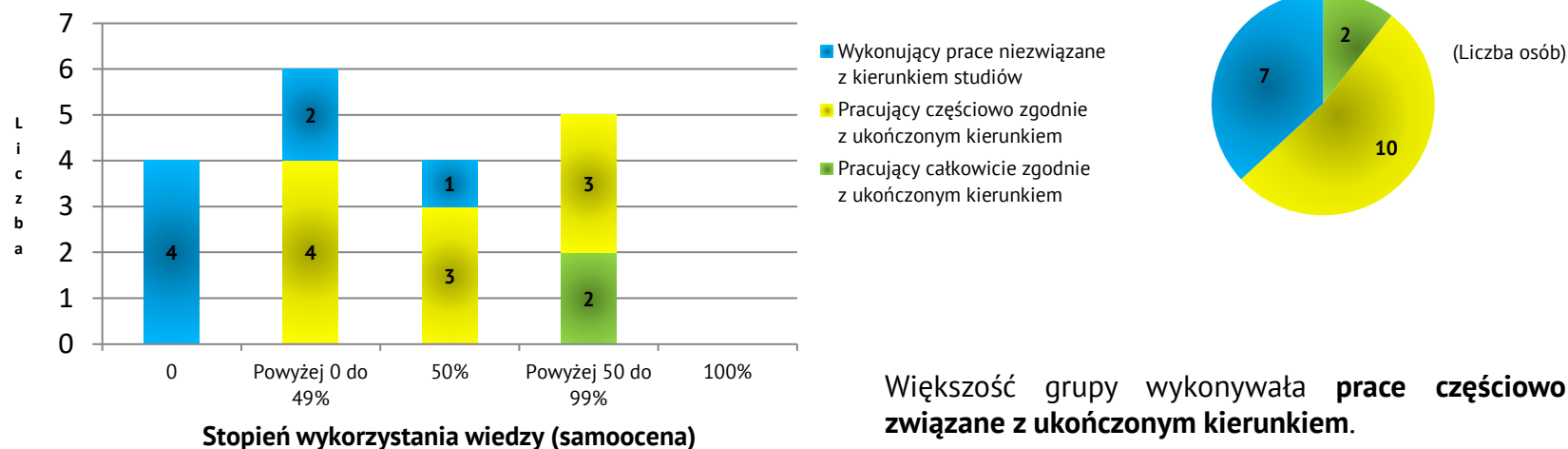


Liczba: 20

Absolwenci kierunków ekonomicznych

(W tym: organizacja produkcji filmowej i telewizyjnej)

Czy respondenci pracują w zgodzie z ukończonym kierunkiem i w jakim stopniu wykorzystują uzyskaną na studiach wiedzę?



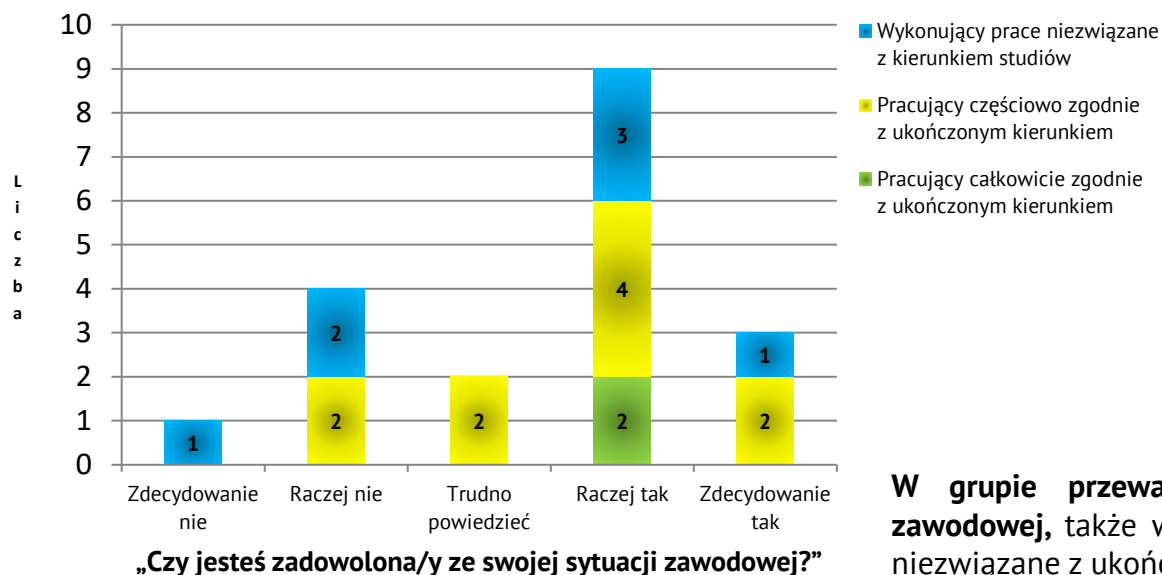
Liczba: 19 (odpowiedzi osób zatrudnionych, przedsiębiorców i freelancerów)

Większość grupy wykonywała **prace częściowo związane z ukończonym kierunkiem.**

Absolwenci kierunków ekonomicznych

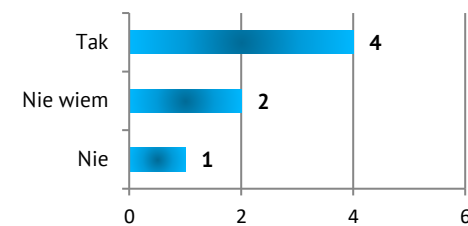
(W tym: organizacja produkcji filmowej i telewizyjnej)

Czy respondenci są zadowoleni ze swojej sytuacji zawodowej?



Liczba: 19 (odpowiedzi osób zatrudnionych, przedsiębiorców i freelancerów)

„Czy w przyszłości chciał(a)byś pracować zgodnie z ukończonym kierunkiem studiów?”



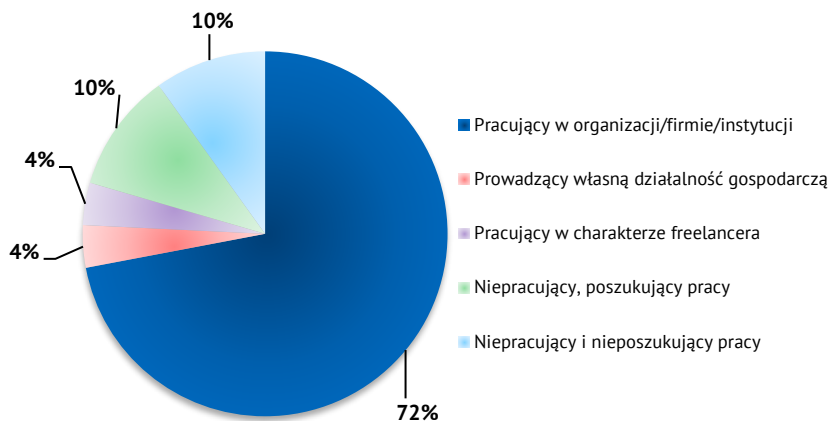
Pytanie zadane osobom, które wykonywały pracę niezgodną z wykształceniem.

W grupie przeważało zadowolenie z sytuacji zawodowej, także wśród osób wykonujących prace niezwiązane z ukończonym kierunkiem.

Absolwenci kierunków humanistycznych

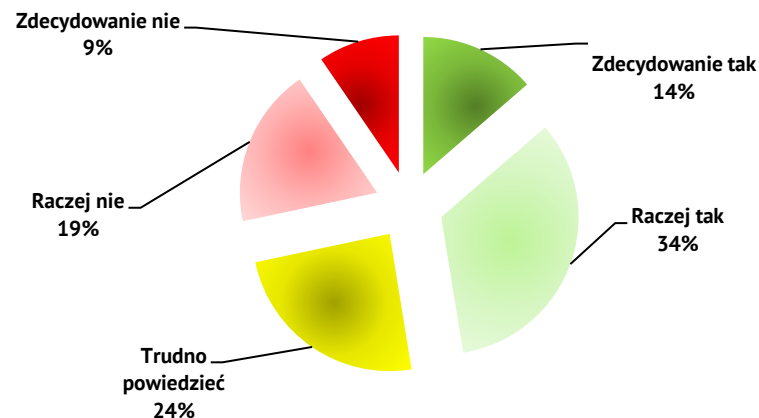
(W tym: filologie, kulturoznawstwo, historia, filozofia, teologia)

Status na rynku pracy



Liczba: 293

„Czy twoim zdaniem na rynku pracy istnieje zapotrzebowanie na wiedzę i umiejętności zdobyte przez Ciebie w czasie studiów?”

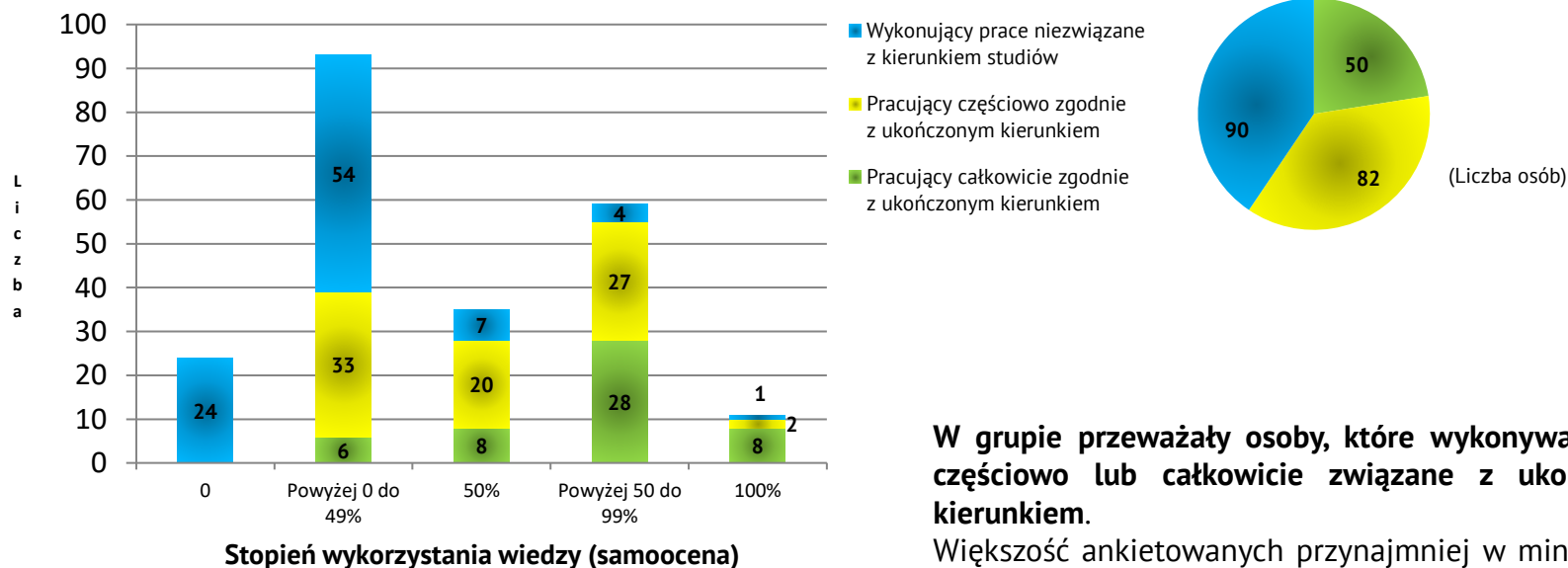


Liczba: 293

Absolwenci kierunków humanistycznych

(W tym: filologie, kulturoznawstwo, historia, filozofia, teologia)

Czy respondenci pracują w zgodzie z ukończonym kierunkiem i w jakim stopniu wykorzystują uzyskaną na studiach wiedzę?



Liczba: 222 (odpowiedzi osób zatrudnionych, przedsiębiorców i freelancerów)

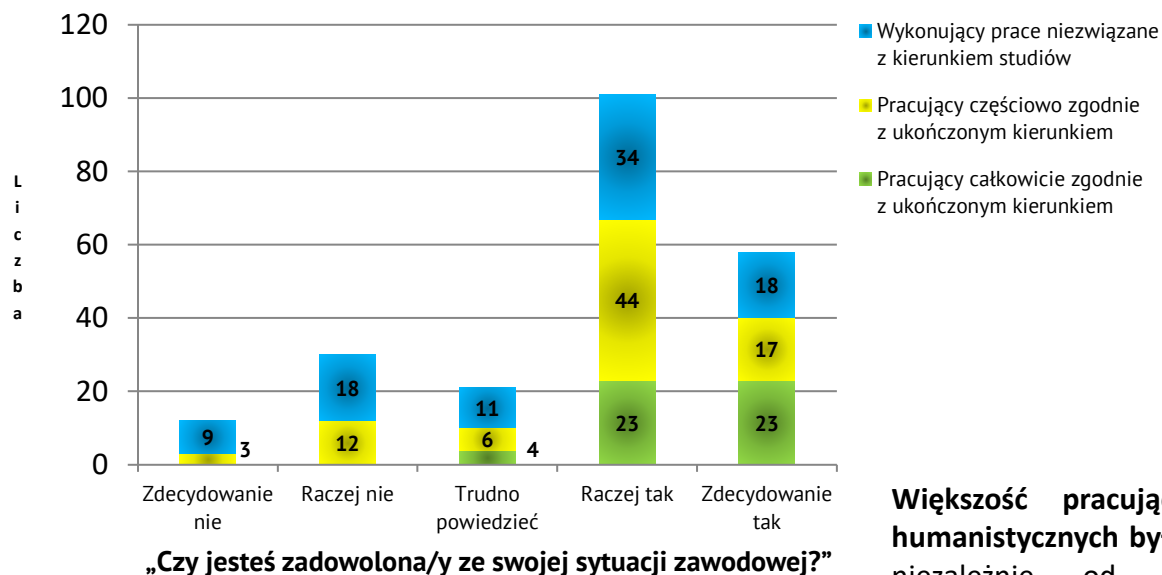
W grupie przeważały osoby, które wykonywały prace częściowo lub całkowicie związane z ukończonym kierunkiem.

Większość ankietowanych przynajmniej w minimalnym stopniu wykorzystywała wiedzę ze studiów w swojej pracy – także tej niezwiązanej z kierunkiem.

Absolwenci kierunków humanistycznych

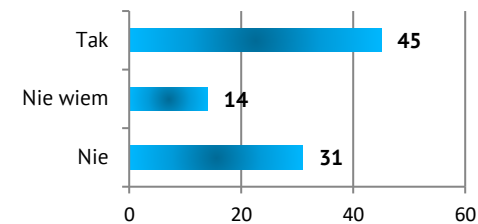
(W tym: filologie, kulturoznawstwo, historia, filozofia, teologia)

Czy respondenci są zadowoleni ze swojej sytuacji zawodowej?



Liczba: 222 (odpowiedzi osób zatrudnionych, przedsiębiorców i freelancerów)

„Czy w przyszłości chciał(a)byś pracować zgodnie z ukończonym kierunkiem studiów?”



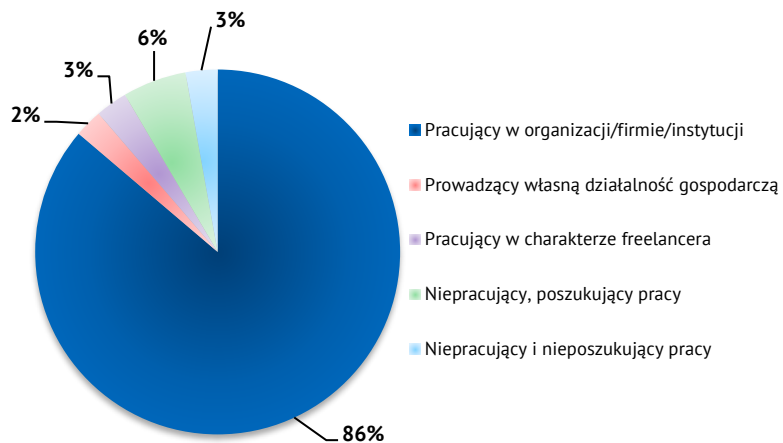
Pytanie zadane osobom, które wykonywały pracę niezgodną z wykształceniem.

Większość pracujących absolwentów kierunków humanistycznych była zadowolona ze swojej sytuacji, niezależnie od związku wykonywanej pracy z ukończonym kierunkiem.

Absolwenci kierunków społecznych

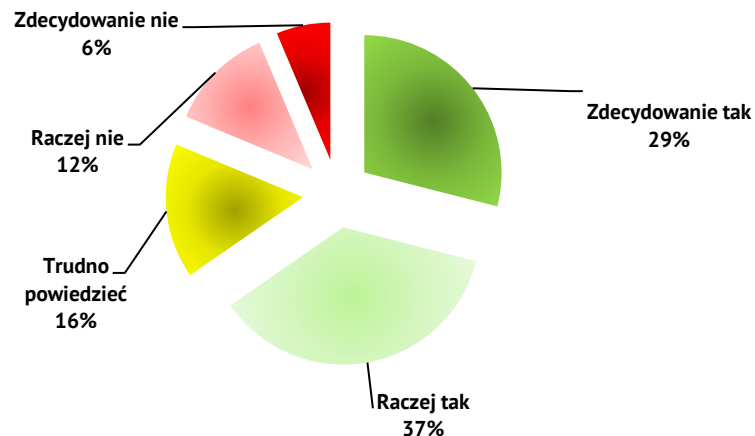
(W tym: pedagogika, psychologia, politologia, socjologia, dziennikarstwo i komunikacja społeczna)

Status na rynku pracy



Liczba: 283

„Czy twoim zdaniem na rynku pracy istnieje zapotrzebowanie na wiedzę i umiejętności zdobyte przez Ciebie w czasie studiów?”

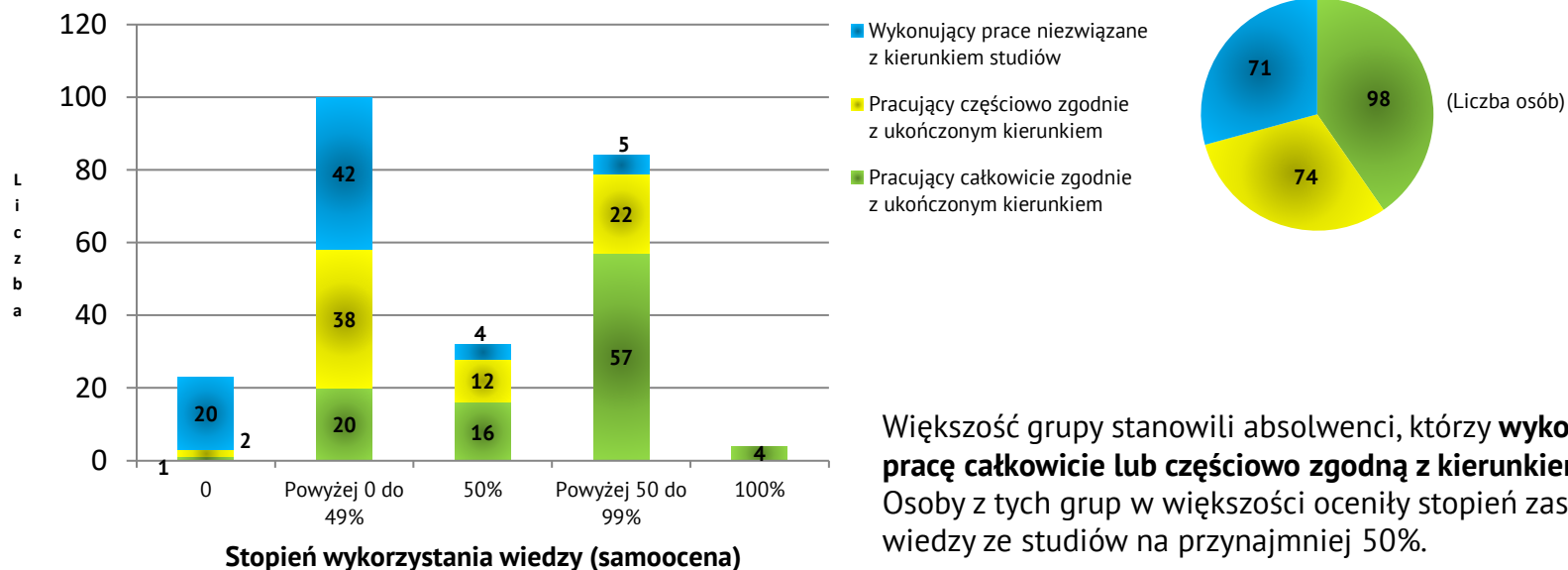


Liczba: 283

Absolwenci kierunków społecznych

(W tym: pedagogika, psychologia, politologia, socjologia, dziennikarstwo i komunikacja społeczna)

Czy respondenci pracują w zgodzie z ukończonym kierunkiem i w jakim stopniu wykorzystują uzyskaną na studiach wiedzę?



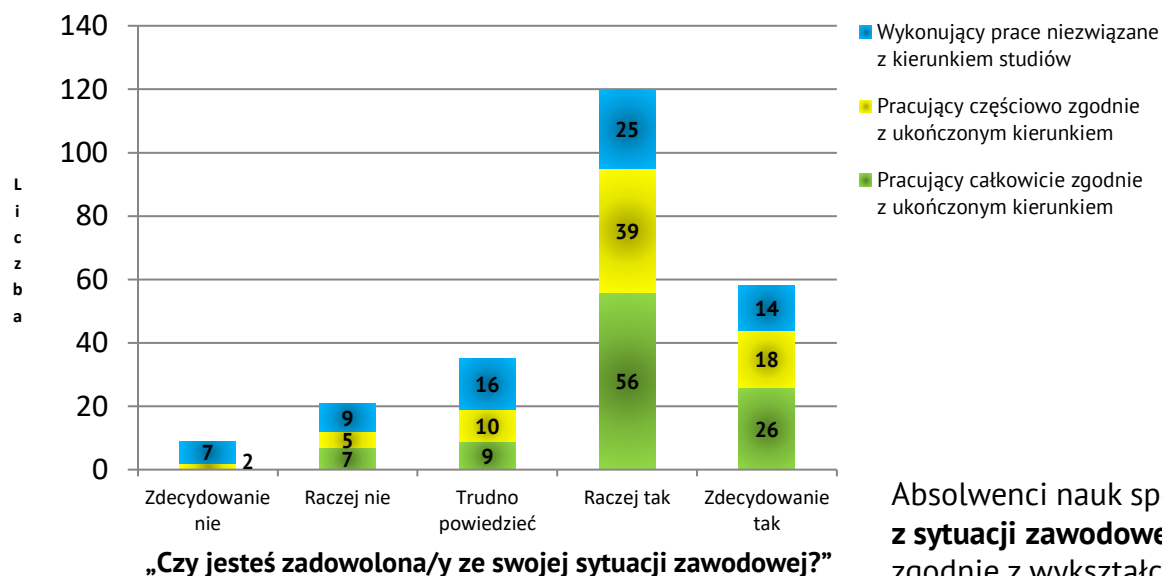
Liczba: 243 (odpowiedzi osób zatrudnionych, przedsiębiorców i freelancerów)

Większość grupy stanowili absolwenci, którzy **wykonywali pracę całkowicie lub częściowo zgodną z kierunkiem studiów**. Osoby z tych grup w większości oceniły stopień zastosowania wiedzy ze studiów na przynajmniej 50%.

Absolwenci kierunków społecznych

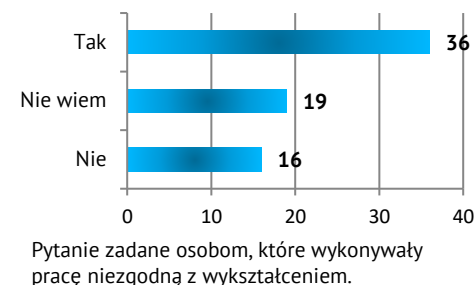
(W tym: pedagogika, psychologia, politologia, socjologia, dziennikarstwo i komunikacja społeczna)

Czy respondenci są zadowoleni ze swojej sytuacji zawodowej?



Liczba: 243 (odpowiedzi osób zatrudnionych, przedsiębiorców i freelancerów)

„Czy w przyszłości chciał(a)byś pracować zgodnie z ukończonym kierunkiem studiów?”

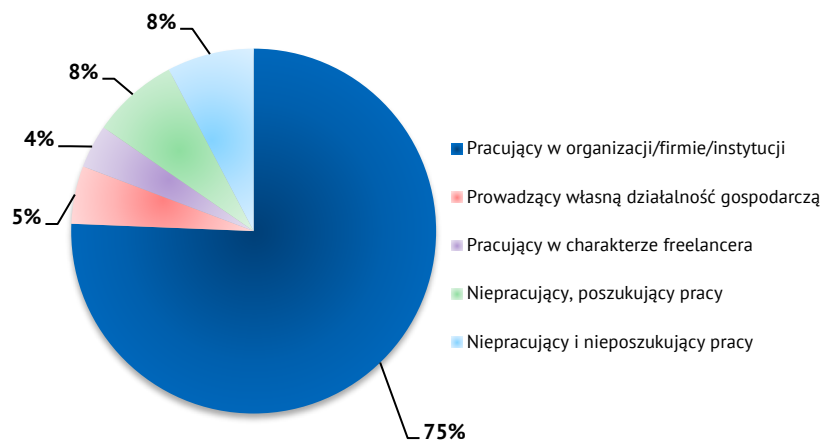


Absolwenci nauk społecznych byli **w większości zadowoleni z sytuacji zawodowej**. Dotyczy to zarówno osób pracujących zgodnie z wykształceniem, jak i wykonujących prace niezwiązane z kierunkiem.

Absolwenci kierunków ścisłych

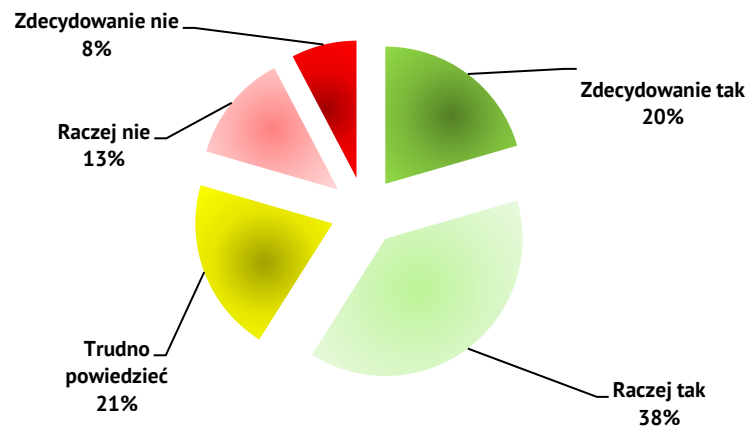
(W tym: informatyka, inżynieria biomedyczna, inżynieria materiałowa, chemia, fizyka, matematyka)

Status na rynku pracy



Liczba: 78

„Czy twoim zdaniem na rynku pracy istnieje zapotrzebowanie na wiedzę i umiejętności zdobyte przez Ciebie w czasie studiów?”

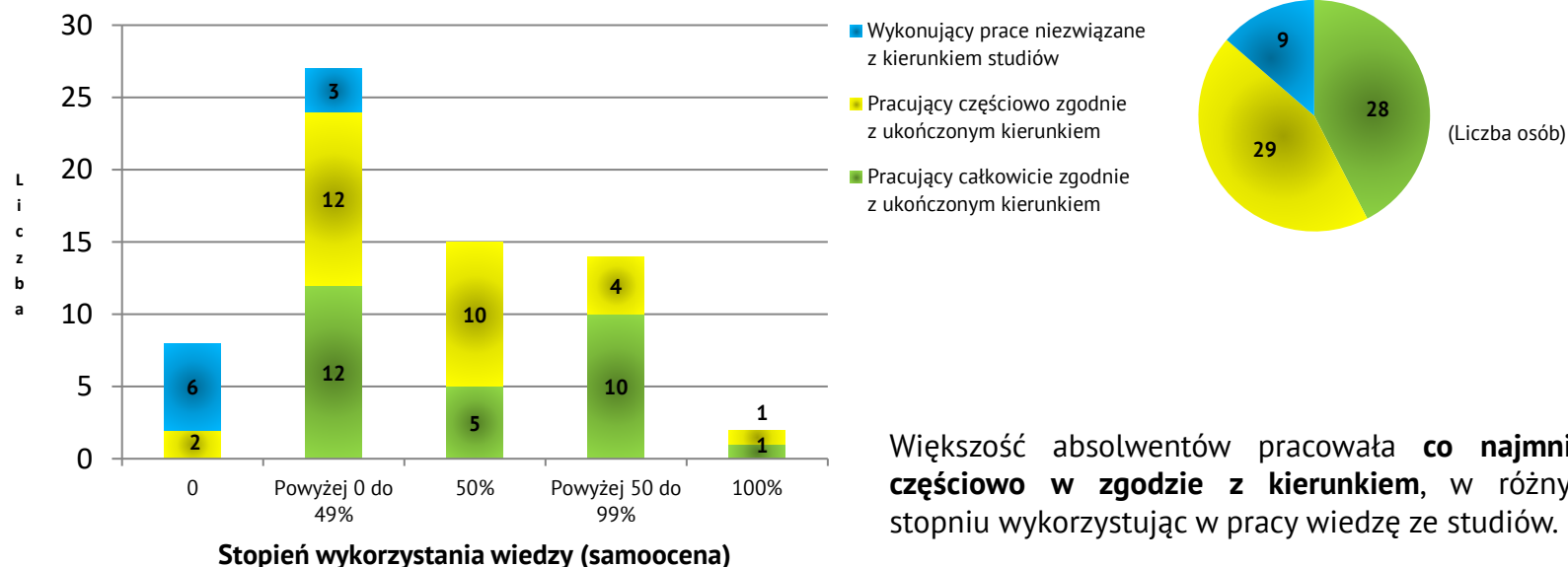


Liczba: 78

Absolwenci kierunków ścisłych

(W tym: informatyka, inżynieria biomedyczna, inżynieria materiałowa, chemia, fizyka, matematyka)

Czy respondenci pracują w zgodzie z ukończonym kierunkiem i w jakim stopniu wykorzystują uzyskaną na studiach wiedzę?



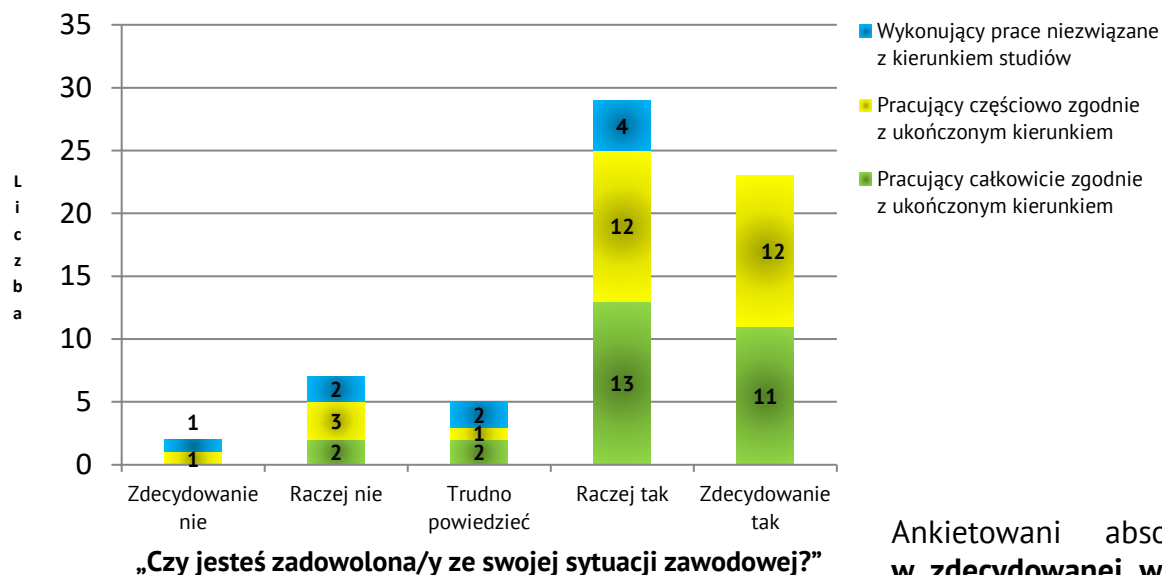
Liczba: 66 (odpowiedzi osób zatrudnionych, przedsiębiorców i freelancerów)

Większość absolwentów pracowała **co najmniej częściowo w zgodzie z kierunkiem**, w różnym stopniu wykorzystując w pracy wiedzę ze studiów.

Absolwenci kierunków ścisłych

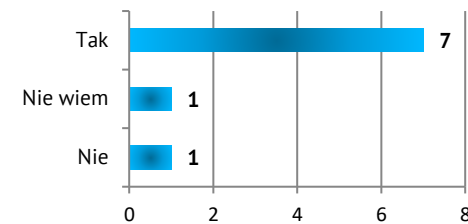
(W tym: informatyka, inżynieria biomedyczna, inżynieria materiałowa, chemia, fizyka, matematyka)

Czy respondenci są zadowoleni ze swojej sytuacji zawodowej?



Liczba: 66 (ważne odpowiedzi osób zatrudnionych, przedsiębiorców i freelancerów)

„Czy w przyszłości chciał(a)byś pracować zgodnie z ukończonym kierunkiem studiów?”



Pytanie zadane osobom, które wykonywały pracę niezgodną z wykształceniem.

Ankietowani absolwenci nauk ścisłych byli w zdecydowanej większości zadowoleni ze swojej sytuacji zawodowej.

O Biurze Karier

Działania Biura Karier obejmują dostarczenie kompleksowego wsparcia w rozwoju kariery zawodowej studentów i absolwentów Uniwersytetu Śląskiego w Katowicach. Dzięki wieloletniemu doświadczeniu w pracy ze studentami i pracodawcami, a także autorskim badaniom Biuro Karier buduje pomost między światem akademickim a rynkiem pracy. Oferta Biura Karier jest skierowana do studentów, absolwentów Uniwersytetu Śląskiego, pracodawców oraz pracowników akademickich i administracji uniwersyteckiej.

Oferta dla **studentów i absolwentów** obejmuje m. in.:

- doradztwo zawodowe,
- dostęp do bazy ofert pracy, staży i praktyk,
- udział w próbnych rozmowach kwalifikacyjnych w języku polskim i w języku angielskim,
 - udział w spotkaniach z pracodawcami o charakterze informacyjno-rekrutacyjnym,
- udział w szkoleniach z zakresu umiejętności „twardych”, np. prawa pracy, obsługi programów komputerowych,
- szkolenia z zakresu umiejętności „miękkich”, np. tworzenia dokumentów aplikacyjnych, wystąpień publicznych, organizacji i realizacji zadań, radzenia sobie ze stresem,
 - udział w projektach ogólnopolskich i międzynarodowych (dotychczas zrealizowane projekty to m.in.: „Przedsiębiorczość Akademicka na START”, „Kreator przedsiębiorczości”, „Go to work!”, „Studia i co dalej?”, moduł stażowy w ramach projektu „Jeden Uniwersytet - Wiele Możliwości. Program Zintegrowany”).

Oferta współpracy z **pracodawcami** obejmuje m. in.:

- publikację ofert pracy, staży, praktyk lub programów rozwoju,
- prowadzenie wykładu, prelekcji lub prezentacji organizacji dla studentów i absolwentów,
 - prowadzenie szkoleń i warsztatów dla studentów i absolwentów,
 - udział jako wystawcy w Targach Kariery.

Dziękujemy za uwagę!

Biuro Karier Uniwersytetu Śląskiego w Katowicach
biurokarier.us.edu.pl

tel. 32 359 19 82, 32 359 20 32
e-mail: bk@us.edu.pl

Serwis z ofertami pracy praktyk i staży:
www.biurokarier.edu.pl

Opracowanie raportu: Marcin Rostański
Korekta: Joanna Sadowska-Chudy