

superBOHATER*

kto to taki?

czemu jest wyjątkowy?

co potrafi robić?

co go wyróżnia?

jaki jest Twój ulubiony superbohater?


jakie **supermoce** mogą mieć bohaterowie?

najważniejsze pytanie: czy każdy może być superbohaterem?



jeżeli Twoja odpowiedź brzmi: TAK to się bardzo dobrze składa, bo my też tak uważamy!

Dlatego dzisiaj Twoim zdaniem będzie wymyślenie od czego Ty jesteś superbohaterem.....



superbohater specjalista od pomagania starszym od siebie



superbohater zajmujący się wprowadzaniem pieska na spacer



superbohater od zjadania jarmużu, jabłek, marchewek... i innych zdrowych warzyw i owoców



superbohater od utrzymania porządku całym w domu



superbohater od dbania o dobry nastrój wszystkich w domu

* najważniejsza zasada jest taka: każdy odpowiada tak, jak chce i potrafi. Każda odpowiedź jest dobra i ważna!

decyzja:

jestem superbohaterem od:

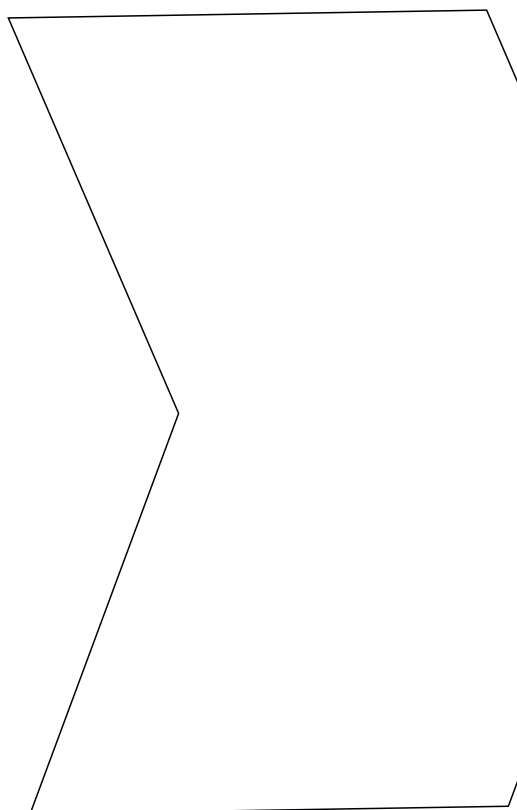


zaczynamy! 😊

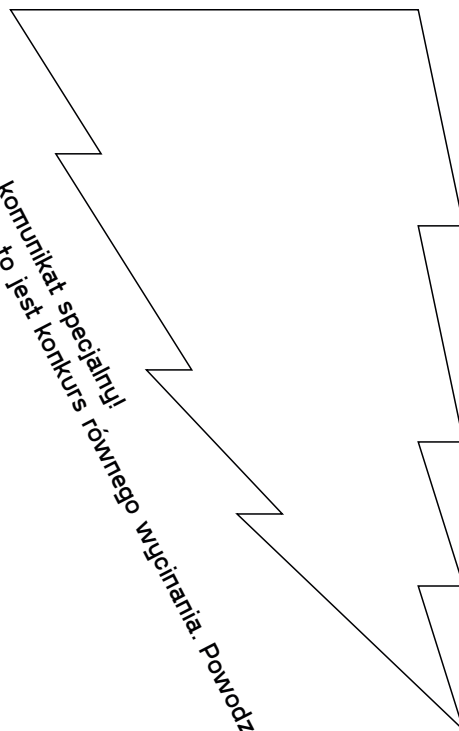


1. Wpisz imię swojego bohatera.
Możesz wyciąć ten dymek i przypiąć go sobie do ubrania, jeśli chcesz.
np. za pomocą agrałki


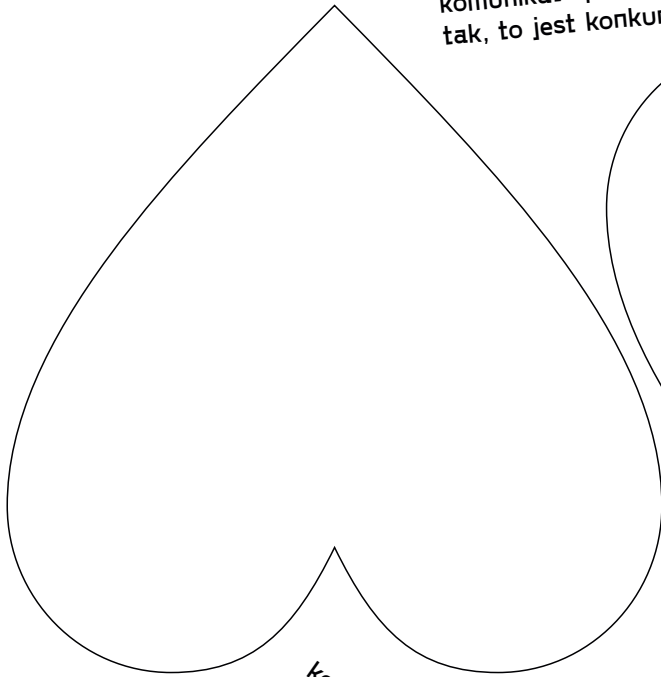
2. Znaki specjalne - każdy superbohater posiada swój określony znaczek, dzięki któremu go rozpoznajemy.
Wymyśl i narysuj swój znaczek, pokoloruj.
Możesz go wyciąć.





*komunikat specjalny!
tak, to jest konkurs równego wycinania. Powodzenia!*



komunikat specjalny!
tak, to jest konkurs równego wycinania. Powodzenia!



komunikat specjalny!
tak, to jest konkurs równego wycinania. Powodzenia!



komunikat specjalny!
tak, to jest konkurs równego wycinania. Powodzenia!


3. Twarz. Musi być trochę zasłonięta, żeby nie każdy od razu mógł Cię rozpoznać. Wybierz jeden z szablonów masek, pokoloruj, następnie wytnij i zrób dziurki za pomocą dziurkacza. Przyda Ci się kawałek sznurka, wstążki lub gumeczki, za pomocą których maska będzie utrzymywać się na Twojej twarzy. Możesz poprosić o pomoc kogoś starszego.



możesz wybrać taką:

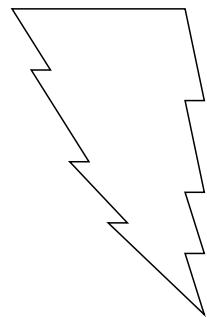
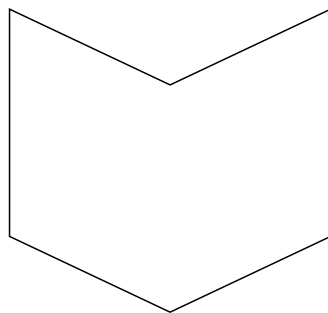
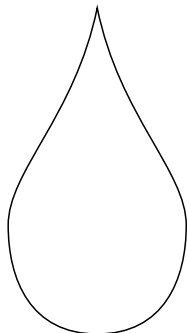
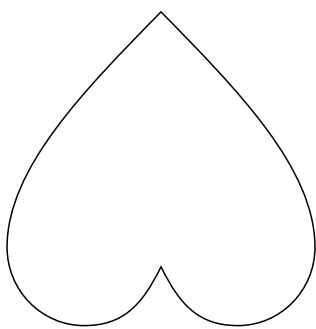


...albo taką:




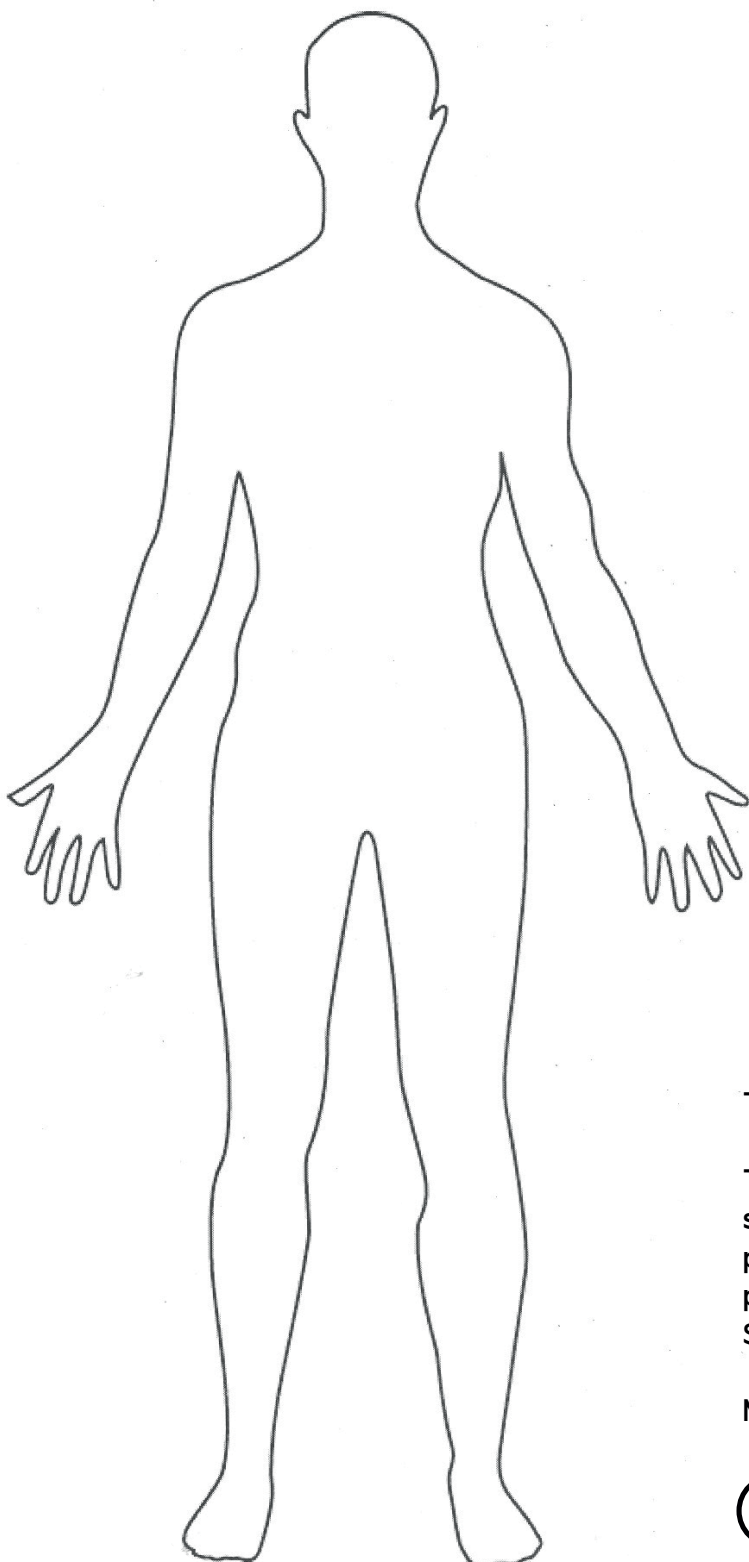
komunikat specjalny!
tak, to jest konkurs równego wycinania. Powodzenia!

elementy dodatkowe:



gotowe? **to nie koniec!**

4. Już prawie wszystko gotowe. Wiesz już, jak nazywa się Twój bohater, jak wygląda, jakie ma znaczki specjalne... Pora na zaprojektowanie jego stroju. Użyj swoich ulubionych kredek, pisaków lub farb. Do dzieła!



To już wszystko! Brawo!

Teraz możesz pochwalić się efektami swojej ciężkiej pracy z innymi. Lub po prostu pobawić się w domowego Superbohatera.

Miłej zabawy!

